

## USINA DE PERCEPCIÓN CIUDADANA

### Informe semana previa

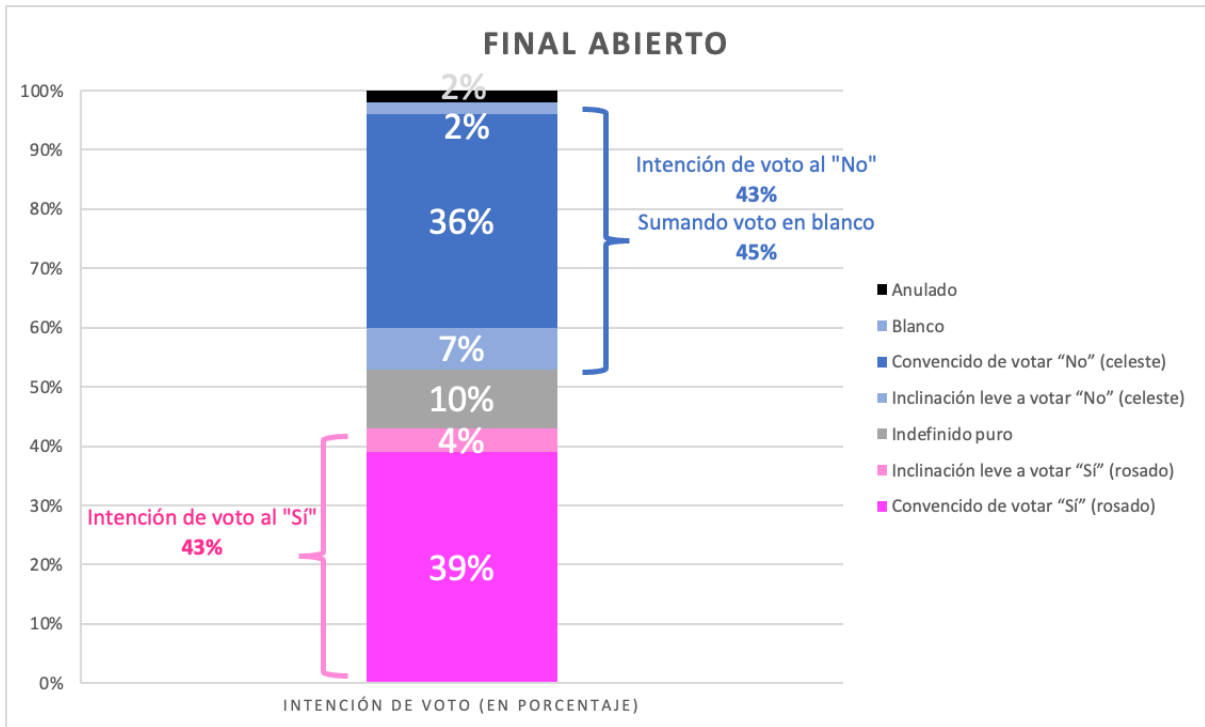
En el presente documento, se describen los resultados del relevamiento realizado al panel, entre el viernes 18 y el martes 22 de marzo de 2022.

Intención de voto Referéndum contra los 135 artículos de la LUC:

- El núcleo duro de los votantes del “Sí” supera al de votantes del “No”, 39% a 36%.
- Al repreguntar a los indefinidos: 7% tiene una leve inclinación a votar el “No” y 4% a votar el “Sí”. Estos votantes con leve inclinación definen hacia el empate técnico entre ambas opciones.
- Empate técnico: las personas que se inclinan por el “Sí” y el “No” se encuentran empatadas técnicamente en 43% de intención de voto.
- El voto en blanco puede ser decisivo: el 2% de votantes que planean hacerlo en blanco podría inclinar la balanza a favor de la opción “No”.
- Los indecisos “puros”, pese a haberse reducido en el tramo final, siguen siendo relevantes, alcanzando al 10% del electorado.
- El 2% plantea que votará anulado, lo cual no influye en el resultado final de la elección ni para un lado ni para el otro.

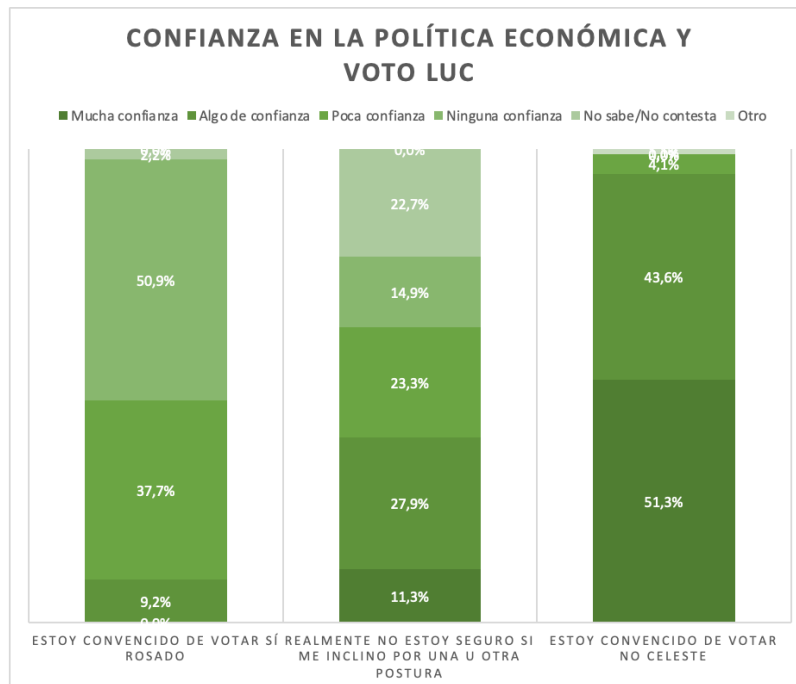
Datos:

- 39% Convencido de votar “Sí” (rosado)
- 4% Inclinación leve a votar “Sí” (rosado)
  - Total “Sí”: 43%
- 36% Convencido de votar “No” (celeste)
- 7% Inclinación leve a votar “No” (celeste)
  - Subtotal “No”: 43%
- 2% voto en blanco
  - Total “No” y voto en blanco (que “acumula” para el “No”): 45%
- 10% Indecisos puros
- 2% Voto anulado



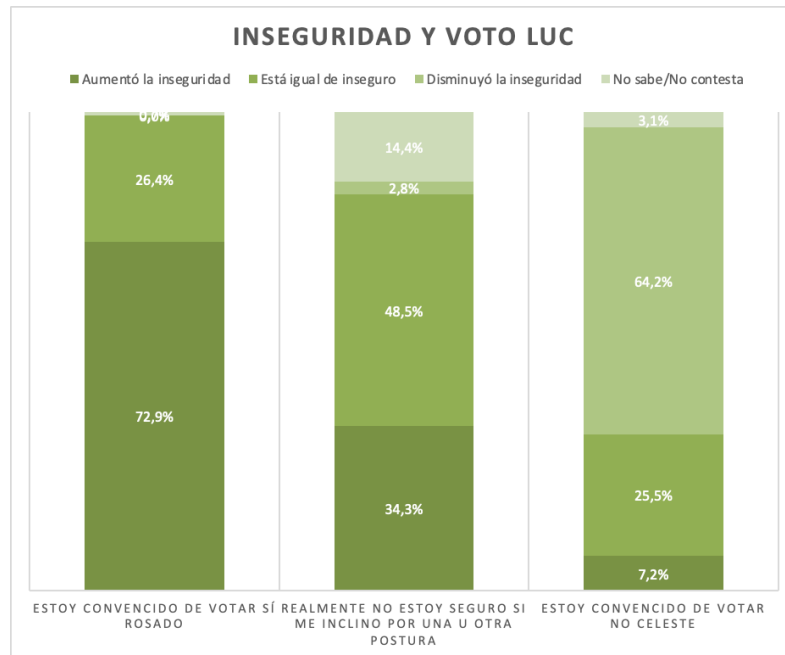
### Opinión de núcleos duros de votantes del "Sí", "No" e indecisos "puros"

- Confianza en la política económica e intención de voto LUC
  - En general los indecisos puros tienen un mayor nivel de no pronunciamiento sobre la política económica (23%). El resto inclinan en partes similares entre quienes tienen (38%) y no tienen (38%) confianza en la política económica.



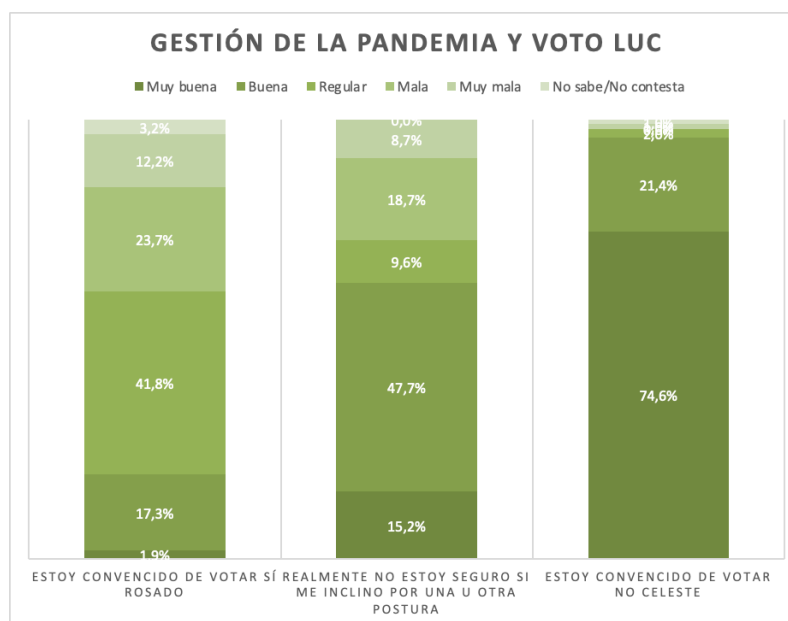
- Inseguridad y voto LUC

- En términos de su valoración de la inseguridad, quienes piensan que disminuyó la inseguridad dentro de los indecisos “puros” es una parte muy minoritaria. La mitad (49%) cree que la situación está igual, y un tercio (34%) que está peor.

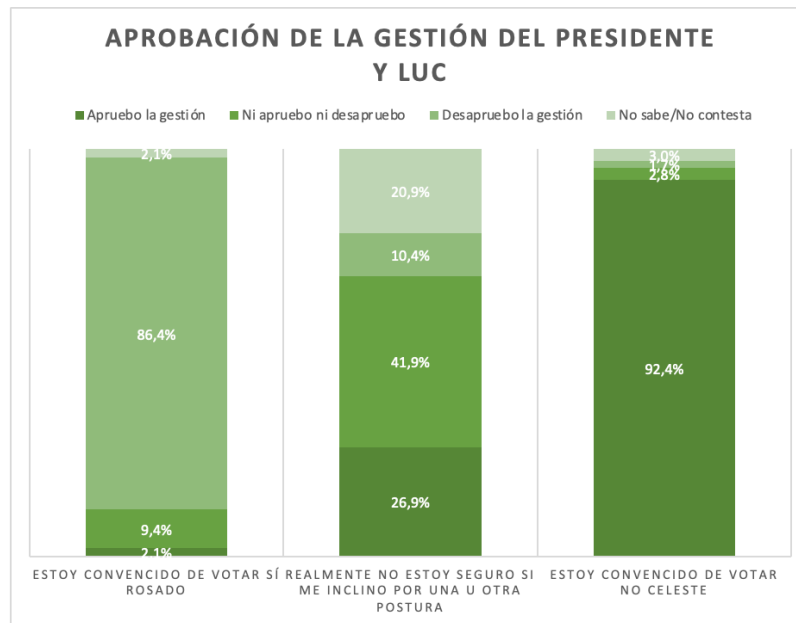


- Gestión de la pandemia y voto LUC

- En relación a la gestión de la pandemia, la visión de los indecisos “puros” es altamente favorable a la gestión del gobierno en dicha área.



- Aprobación de la gestión del Presidente y LUC
  - Entre los convencidos del “Sí” y el “No” hay un alienamiento claro respecto al apoyo/rechazo a la gestión del presidente. Sin embargo, dentro de los indecisos “puros” hay un porcentaje alto de personas que no opinan (21%). De los restantes, la mayor parte (42%) ni aprueban ni desaprueban la gestión del Presidente, el 27% la aprueba y el 10% la desaprueba.



**Ficha técnica.** Las encuestas son realizadas a una muestra de 400 personas de la población nacional mayor de 18 años. La elección de las personas fue definida según género y estratos de edad, utilizando proyecciones de población del Instituto Nacional de Estadística. Las respuestas son recogidas mediante protocolos automatizados de pregunta y respuesta vía Whatsapp y monitoreadas mediante llamadas telefónicas.