

**USINA DE PERCEPCIÓN CIUDADANA**

**Semana del 1 al 5 de abril de 2022**


En el presente documento, se describen los resultados del relevamiento llevado a cabo entre el viernes 1 y el martes 5 de abril de 2022.

Resumen:

**1. Interpretación del resultado referéndum de la LUC**

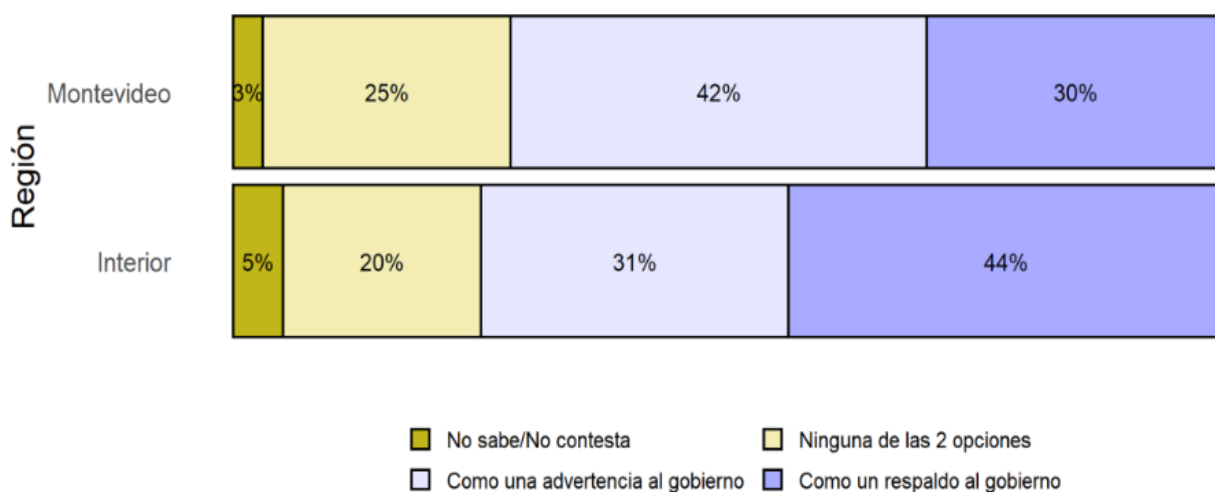
- a. 37% de las personas encuestadas, interpreta que el resultado del referéndum sobre la LUC es una advertencia al gobierno.
- b. Para el 36% de las personas, el resultado marca un respaldo al mismo.
- c. El 23% no considera que se trate de ninguna de las 2 opciones antes mencionadas.
- d. El 4% prefiere no responder

**¿Cómo interpretas el resultado del referéndum del domingo en relación con el gobierno?**



## 2. Ubicación geográfica y referéndum LUC

- a. En Montevideo prima la percepción de que el resultado es una advertencia al gobierno (42%), frente al 30% que considera que el resultado es un respaldo al mismo.
  
- b. En el interior, la lectura es contraria a lo que ocurre en Montevideo. Para el 33% el resultado es una advertencia al gobierno, mientras que, para el 44% se trata de un respaldo.

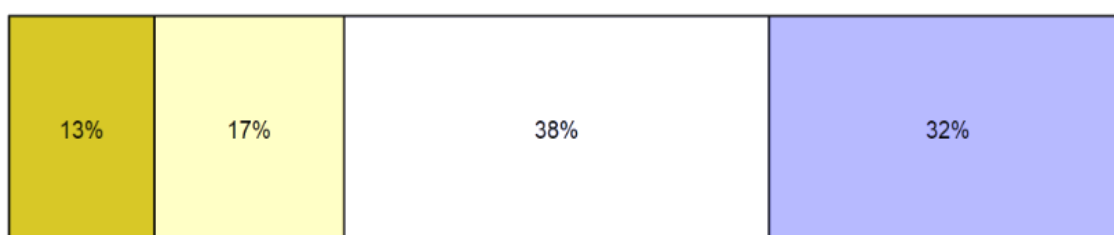


### 3. Precios de alimentos

Otra de las consultas efectuadas fue acerca del conocimiento de las medidas tomadas por el gobiernos en relación al precio de los alimentos

- a. La mayor parte de la población (68%) dice conocer alguna de las medidas del gobierno. Entre quienes dicen haber escuchado que el gobierno tomó medidas, el 38% escuchó de una sola medida, el 17% de dos medidas, y el restante 13% tres o más.
- b. Aproximadamente un tercio (32%) dice desconocer todas las medidas.

¿Has escuchado si el gobierno tomó medidas en relación al precio de los alimentos?




■ Si, escuché sobre 3 medidas o más     
 ■ Si, escuché sobre 2 medidas  
■ Si, escuché sobre 1 medida     
 ■ No escuché de ninguna medida

- c. Solo el 19% de las personas, piensa que las medidas son totalmente suficientes (6%) o suficientes (13%).

- d. Para la mayor parte de la población (59%) las medidas son consideradas totalmente insuficientes (23%) o insuficientes (36%).

*\* Nota: algunas personas que no conocen las medidas también las consideran insuficientes, por lo que la suma de quienes no conocen medidas y no contestan es menor que el total de quienes no escucharon ninguna medida (ver apartado anterior).*

**En caso de que conozcas las medidas del gobierno para evitar una suba mayor del precio de los alimentos, ¿qué te parecen en la siguiente escala?**



■ No sabe/No contesta    ■ No conozco las medidas  
■ Totalmente insuficientes    ■ Insuficientes  
■ Suficientes    ■ Totalmente suficientes

#### 4. Precios de combustibles

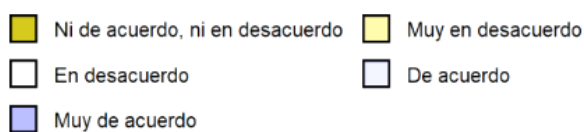

Ante las medidas del gobierno de ajustar mensualmente el precio del combustible. Las opiniones de las personas son de amplio rechazo:

- a. El 62% de la población rechaza este nuevo esquema de ajuste mensual. (44% está muy en desacuerdo, mientras que, el 18% está en desacuerdo). La intensidad del rechazo es muy alta, donde el 44% se manifiesta muy en desacuerdo con la medida.

- b. Solo el 27% de las personas manifiestan aceptación de las medidas, (20% dice estar muy de acuerdo, y el 7% expresa estar de acuerdo)

*Nota: por redondeos suma 99, "Ni de acuerdo, ni en desacuerdo" debería ser computado como 11%.*

**¿Cuál es tu opinión respecto al esquema planteado por el gobierno de ajustar todos los meses el precio de los combustibles?**



En cuanto al rol del gobierno para evitar la suba del precio de los combustibles, se observa que,:

- Dos tercios de la población (65%) considera que el gobierno podría hacer más para evitar la suba del precio de los combustibles.
- Un cuarto (24%) de la población considera que el gobierno no puede hacer más.
- El resto (11%) prefiere no opinar.

¿Crees que el gobierno podría hacer más para evitar la suba del precio de los combustibles?



No sabe/No contesta  No  Sí