

## USINA DE PERCEPCIÓN CIUDADANA

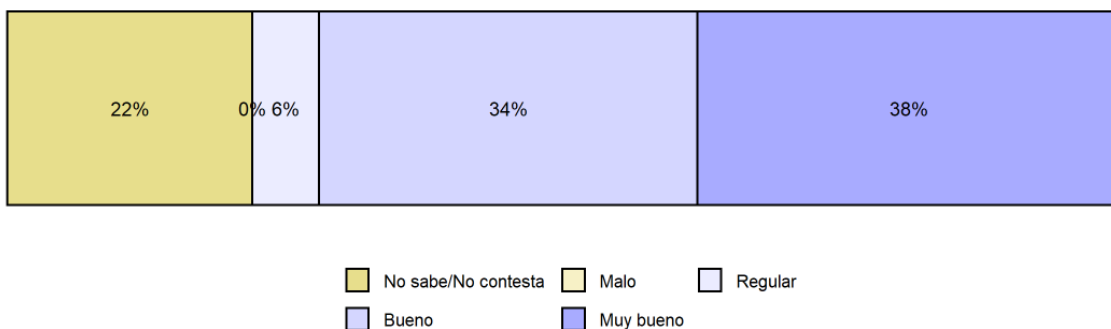
Del 3 al 6 de junio de 2022

En el presente documento, se describen los resultados del relevamiento realizado entre el viernes 3 y el lunes 6 de junio de 2022.

### Fútbol

a- El 72% de la población, aprueba el desempeño del técnico de la selección uruguaya de fútbol, Diego Alonso. Para el 38% el desempeño es muy bueno, y para el 34% es bueno.

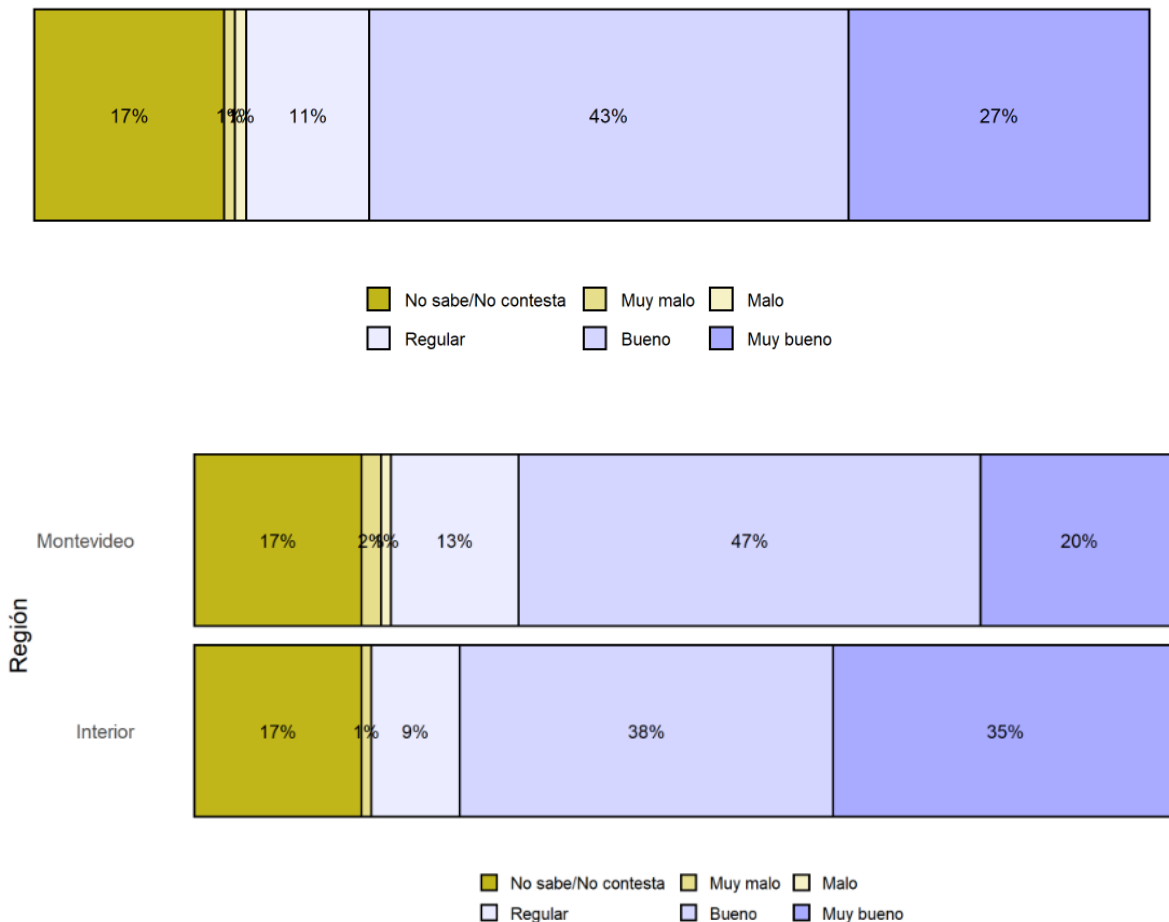
Respecto a la selección uruguaya de fútbol,  
¿cómo calificarías el desempeño del técnico Diego Alonso?



b- El desempeño de la selección uruguaya tiene un elevado nivel de aceptación entre la población. La aprobación alcanza al 70% de los encuestados, dentro de los cuales, el 27% califica el desempeño de la selección como muy bueno y el 43 % como bueno. Para el 11% de las personas tiene un desempeño regular, mientras que el 17% no sabe o no contesta. Si bien los niveles de aprobación a la selección son buenos tanto en Montevideo como en el

interior del país, quienes manifiestan que el desempeño es muy bueno en mayor proporción son las personas del interior (20% en Montevideo vs 35% en el interior).

¿Cómo calificarías el desempeño de la selección uruguaya de fútbol?

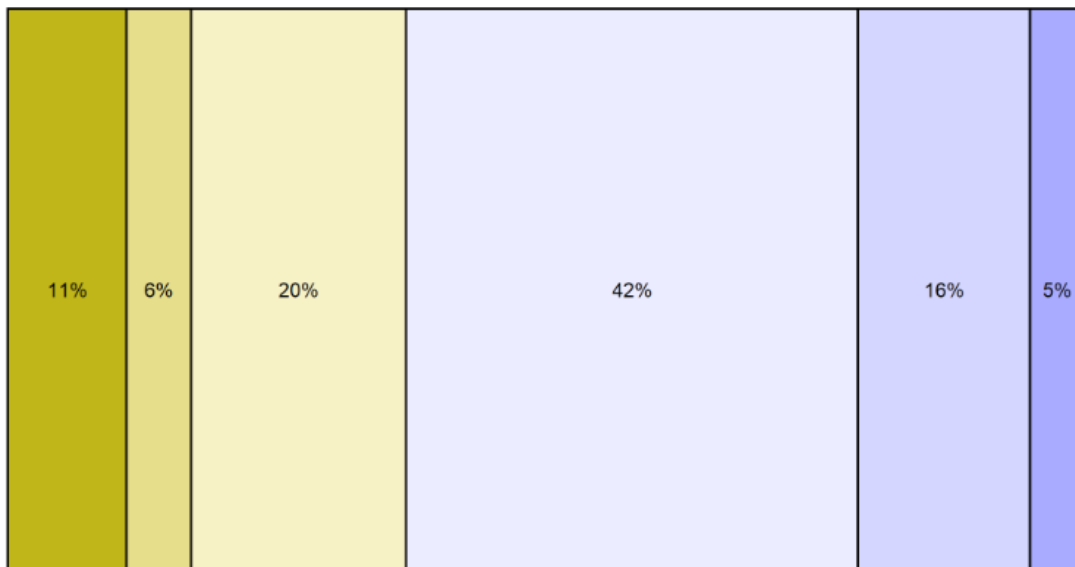


c- Los encuestados fueron consultados sobre las chances que consideran que tiene Uruguay para quedar entre las primeras 4 selecciones en el Mundial de Qatar. El 41% considera que las chances son medias. El 26% que son bajas o muy bajas. El 21% de los encuestados cree que las chances son altas o muy altas.


Las personas del interior se muestran más optimistas que las personas de Montevideo. Mientras que en el interior las personas que consideran altas o muy altas las chances de

quedar entre los primeros 4 cuadros del Mundial de Qatar alcanza al 28%, en Montevideo es apenas del 16%.

¿Cuáles crees que son las chances de que Uruguay quede entre los primeros 4 del Mundial de Qatar?



■ No sabe/No contesta   
 ■ Muy bajas   
 ■ Bajas  
■ Medias   
 ■ Altas   
 ■ Muy altas



■ No sabe/No contesta   
 ■ Muy bajas   
 ■ Bajas  
■ Medias   
 ■ Altas   
 ■ Muy altas

*Ficha técnica: el estudio fue elaborado entre el 3 y el 6 de junio de 2022. Muestra de 400 personas, representativa de la población nacional mayor de 18 años. La elección de las personas fue definida según género y estratos de edad, utilizando proyecciones de población del Instituto Nacional de Estadística. Las respuestas son recogidas mediante protocolos automatizados de pregunta y respuesta vía Whatsapp y monitoreadas mediante llamadas telefónicas.*