



## USINA DE PERCEPCIÓN CIUDADANA

Semana del 20 al 23 de mayo de 2022

En el presente documento, se describen los resultados del relevamiento realizado entre el viernes 20 y el lunes 23 de mayo de 2022.

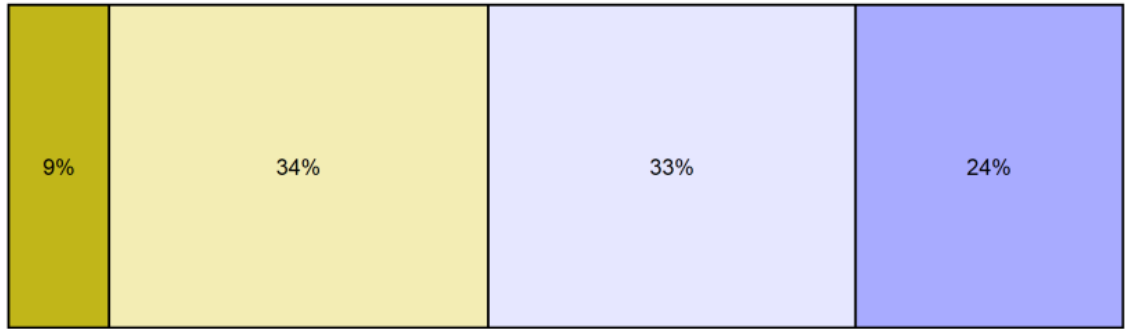
### Fútbol

Entre la población encuestada, existe similar porcentaje entre simpatizantes de Peñarol (35%) y Nacional (33%). Más que quién es la mitad más uno de la población, la encuesta arroja que la disputa es quién es el tercio más uno. Un 9% tiene simpatía por otros clubes, y un 24% manifiesta no tener simpatía por ningún cuadro de fútbol.


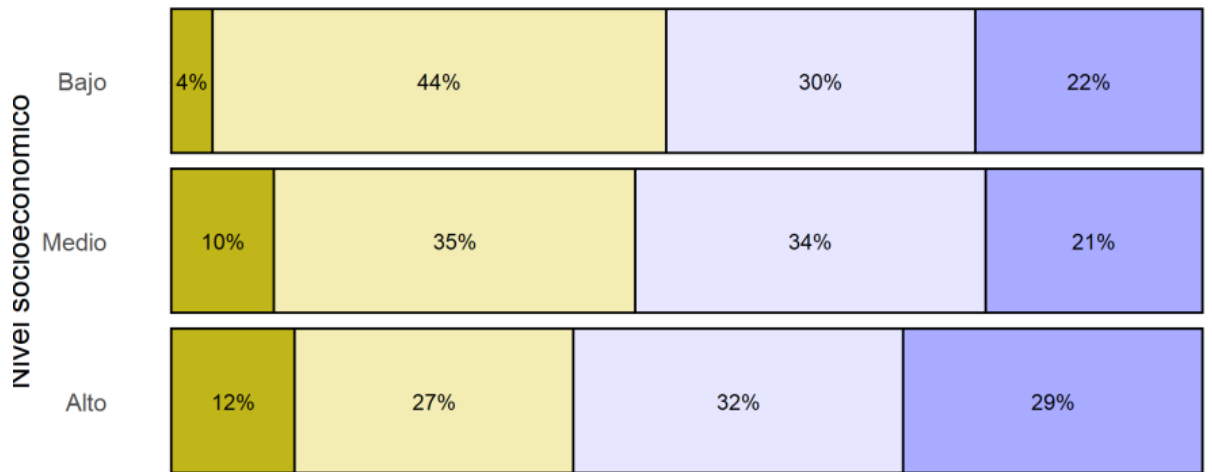
No existen diferencias importantes por sexo. Considerando el nivel socioeconómico (INSE), son mayores los simpatizantes de Peñarol entre personas que cuentan con un nivel socioeconómico bajo (44%) respecto a quienes tienen un nivel socioeconómico medio (35%) y alto (27%). Mientras que los simpatizantes de Nacional están divididos de forma más pareja en todos los niveles socioeconómicos: 32% en los sectores bajos, 34% en los medios, y 30% en los altos..

Según regiones geográficas, los hinchas de Peñarol y Nacional juntos suman más adhesiones en el interior que en Montevideo. En Montevideo la cantidad de hinchas de otros cuadros alcanza a 11% mientras que es 7% en el interior.

¿Tienes simpatía por algún cuadro de fútbol?



■ Sí, por otro   
 ■ Sí, por Peñarol   
 ■ Sí, por Nacional   
 ■ No, no tengo simpatía por ningún cuadro de fútbol



■ Sí, por otro   
 ■ Sí, por Peñarol   
 ■ Sí, por Nacional   
 ■ No, no tengo simpatía por ningún cuadro de fútbol