



USINA DE PERCEPCIÓN CIUDADANA

Del 24 al 27 de junio de 2022

En el presente documento, se describen los resultados del relevamiento realizado entre el viernes 24 y el lunes 27 de junio de 2022.


1. Opinión Presidente de ANEP, Robert Silva

El 36% de las personas encuestadas tiene opinión positiva del presidente de ANEP, Robert Silva (15% muy buena y 21% buena). El 32% tiene una opinión negativa (17% mala y 15% muy mala). El 20% manifiesta no tener opinión ni buena ni mala, mientras que el 12% manifiesta no conocerlo.

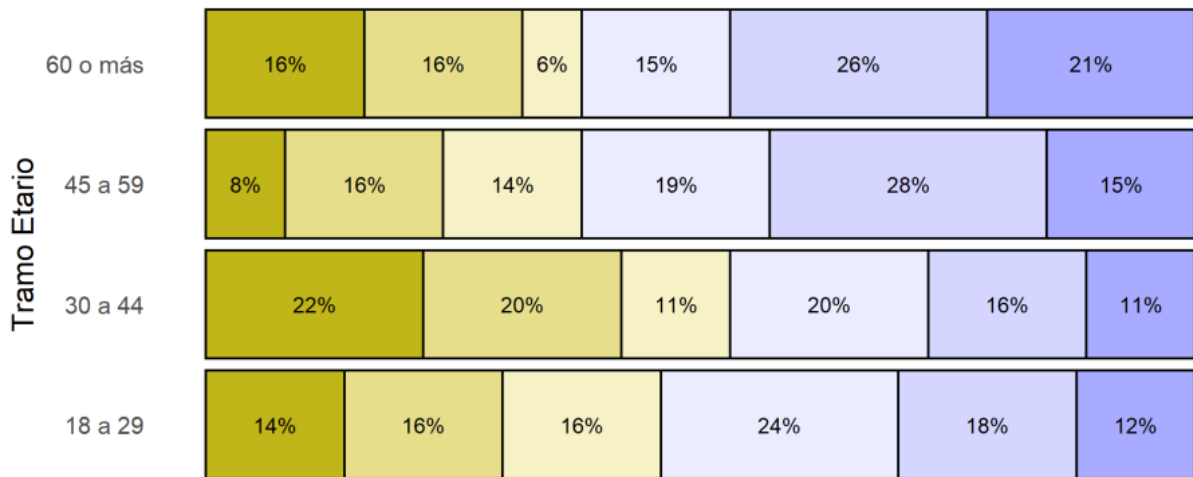
Considerando el nivel socioeconómico de las personas, el 48% de quienes se encuentran en un estrato alto tienen una opinión positiva (21% muy buena y 27% buena), el porcentaje es de 33% (12% muy buena y 21% buena) en estratos medios y del 28% en niveles socioeconómicos bajos (12% muy buena y 16% buena).

En el comparativo por región, se observan porcentajes de valoraciones positivas similares tanto en el interior del país (36%) como en Montevideo (37%) . Las valoraciones negativas por región son del 34% en Montevideo y del 31 % en el interior.

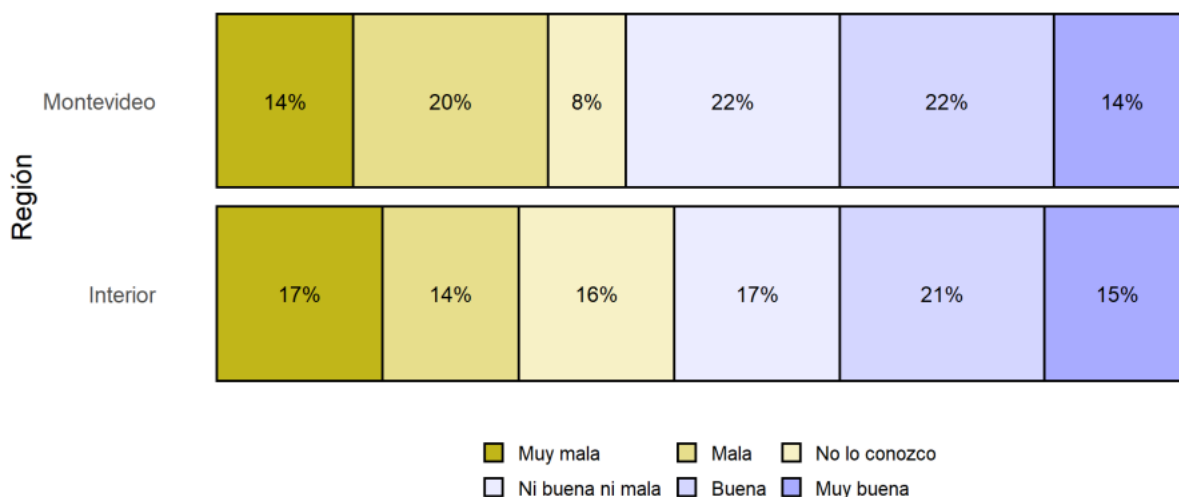
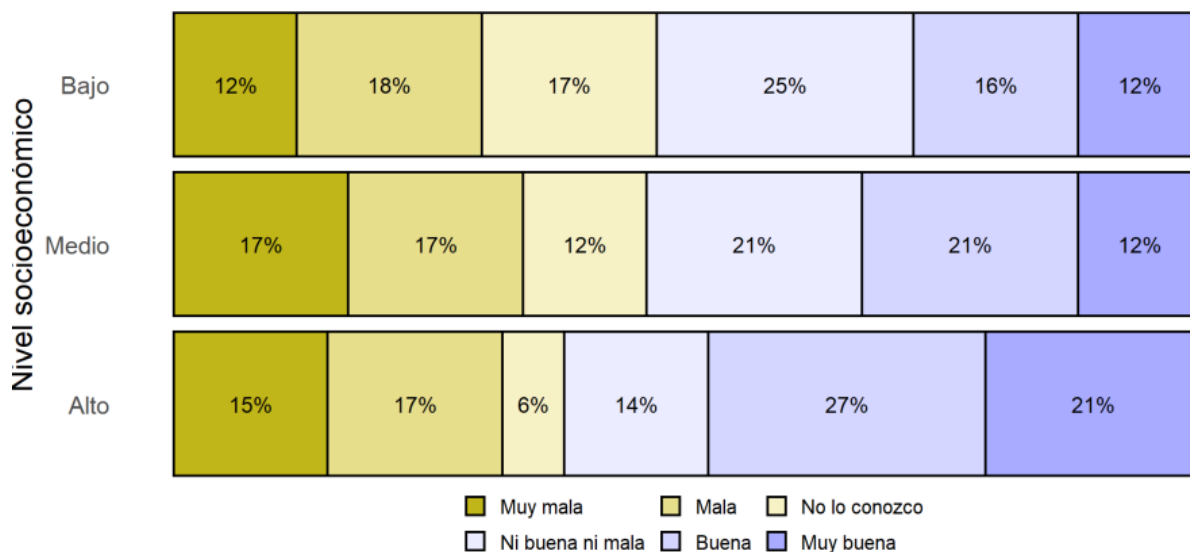
¿Qué opinión tienes del presidente de ANEP, Robert Silva?



Muy mala
 Mala
 No lo conozco
 Ni buena ni mala
 Buena
 Muy buena



Muy mala
 Mala
 No lo conozco
 Ni buena ni mala
 Buena
 Muy buena



1. Ficha técnica

Ficha técnica: el estudio fue elaborado entre el 24 y el 27 de junio de 2022. Muestra de 400 personas, representativa de la población nacional mayor de 18 años. La elección de las personas fue definida según género y estratos de edad, utilizando proyecciones de población del Instituto Nacional de Estadística. Las respuestas son recogidas mediante protocolos automatizados de pregunta y respuesta vía Whatsapp y monitoreadas mediante llamadas telefónicas.