

USINA DE PERCEPCIÓN CIUDADANA

Semana del 8 al 11 de julio de 2022

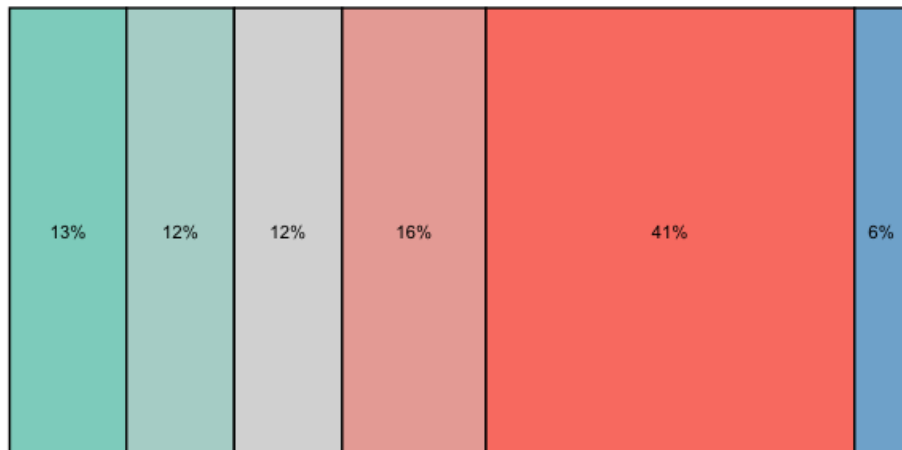
En el presente documento, se detallan los resultados de la encuesta realizada entre el viernes 8 y el lunes 11 de julio de 2022.

PREGUNTA 1: Suspensión de la vacunación a menores de 13 años

Ante la consulta “¿Cuál es tu opinión acerca de la decisión del juez Recarey de suspender la vacunación contra el COVID-19 a menores de 13 años?”. Las posibles respuestas fueron:

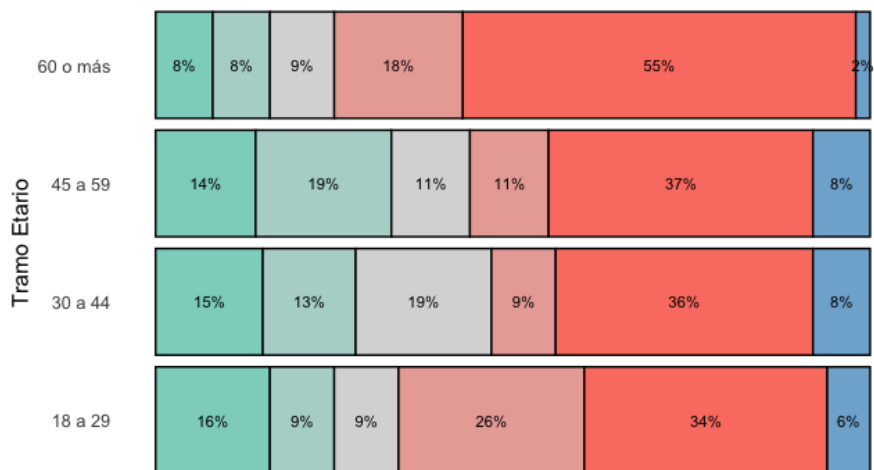
1. Muy de acuerdo.
2. De acuerdo.
3. En desacuerdo.
4. Muy en desacuerdo.
5. Ni de acuerdo, ni en desacuerdo.
6. No sabe/No contesta.

Como muestra la figura 1, en términos globales, el 57% de los encuestados dijo estar en desacuerdo o muy en desacuerdo con la decisión, y sólo un 25% se mostró de acuerdo o muy de acuerdo. En la figura 2, se destaca el hecho de que entre personas mayores de 60 años, la oposición a la medida alcanzó el 74%.



■ Muy de acuerdo
 ■ De acuerdo
 ■ Ni de acuerdo, ni en desacuerdo
■ En desacuerdo
 ■ Muy en desacuerdo
 ■ No sabe/No contesta

Figura 1: Resultados globales para la pregunta 1.



■ Muy de acuerdo
 ■ De acuerdo
 ■ Ni de acuerdo, ni en desacuerdo
■ En desacuerdo
 ■ Muy en desacuerdo
 ■ No sabe/No contesta

Figura 2: Resultados por edad para la pregunta 1.

Por otro lado, un 73% de los individuos con un nivel socioeconómico¹ alto expresó estar en desacuerdo o muy en desacuerdo con la suspensión de la vacunación de menores de 13 años (ver figura 3). En cambio, entre personas de nivel socioeconómico bajo, dicha proporción fue de 33%. Además, dentro de este último grupo un porcentaje relativamente grande de los encuestados (20%) dijo no estar ni de acuerdo ni en desacuerdo con la medida.

¹ De acuerdo con el Índice de Nivel Socioeconómico (INSE).

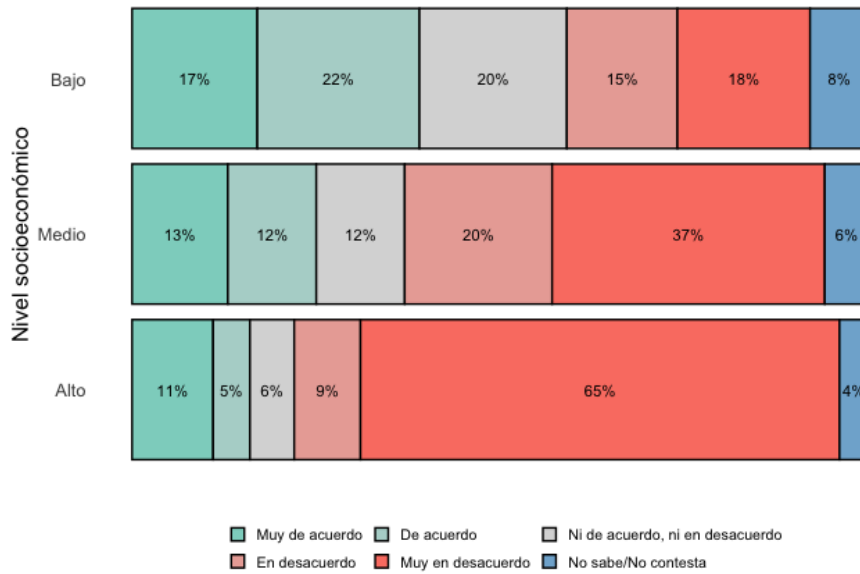


Figura 3: Resultados por nivel socioeconómico para la pregunta 1.

A partir de la figura 4, se aprecia el nivel de acuerdo con la medida es levemente mayor en el Interior (29%) que en Montevideo (23%). Por su parte, como muestra la figura 5, el nivel de acuerdo con la medida es prácticamente igual entre hombres y mujeres. Sin embargo, un mayor porcentaje de mujeres (15%) que de hombres (9%) expresó no estar ni de acuerdo ni en desacuerdo.

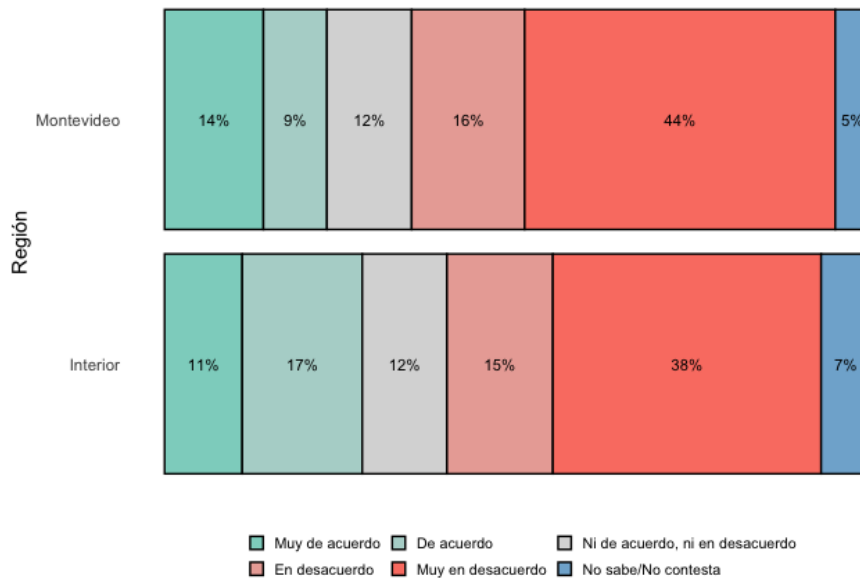


Figura 4: Resultados por región para la pregunta 1.

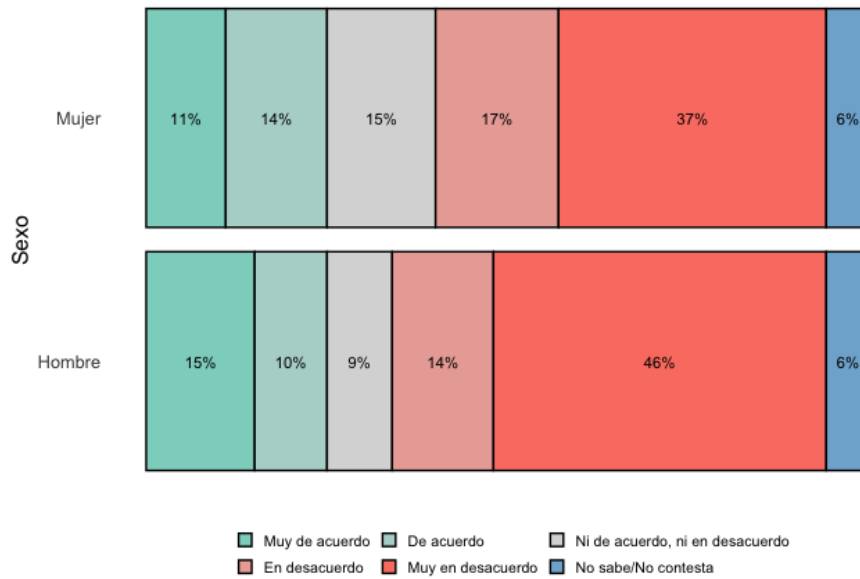


Figura 5: Resultados por sexo para la pregunta 1.

Finalmente, se observan diferencias importantes en el nivel de aprobación entre quienes votaron el Frente Amplio y quienes votaron a la Coalición Multicolor en el balotaje de noviembre de 2019 (ver figura 6). Mientras que un 70% de los votantes de la Coalición afirmó estar en desacuerdo o muy en desacuerdo con la decisión de Recarey, entre los votantes del Frente Amplio este porcentaje asciende al 49%.

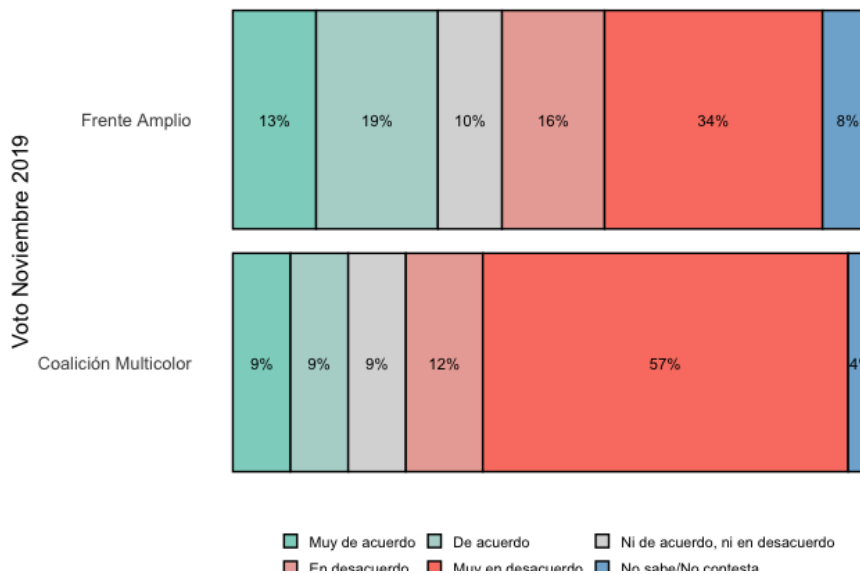


Figura 6: Resultados por voto en noviembre de 2019 para la pregunta 1.

PREGUNTA 2: Información de proveedores de vacunas contra el COVID-19

La segunda pregunta propuesta fue “¿Crees que el Estado debe brindar información sobre los contratos con farmacéuticas proveedoras de vacunas contra el COVID-19?”. En este caso, las posibles respuestas fueron:

1. Sí.
2. No.
3. No sabe/No contesta.

En términos generales, un 72% de los encuestados contestó afirmativamente a la pregunta y un 23% negativamente. Por su parte, el restante 5% no contestó (ver figura 7). Es importante señalar que estos valores totales esconden diferencias bastante pronunciadas por tramo etario (ver figura 8): mientras que un 83% de las personas de 18 a 29 años considera que el Estado debe brindar información sobre los contratos con farmacéuticas, entre los mayores de 60 años dicha proporción vale 56%. A medida que aumenta la edad, el porcentaje que respondió afirmativamente tiende a disminuir.

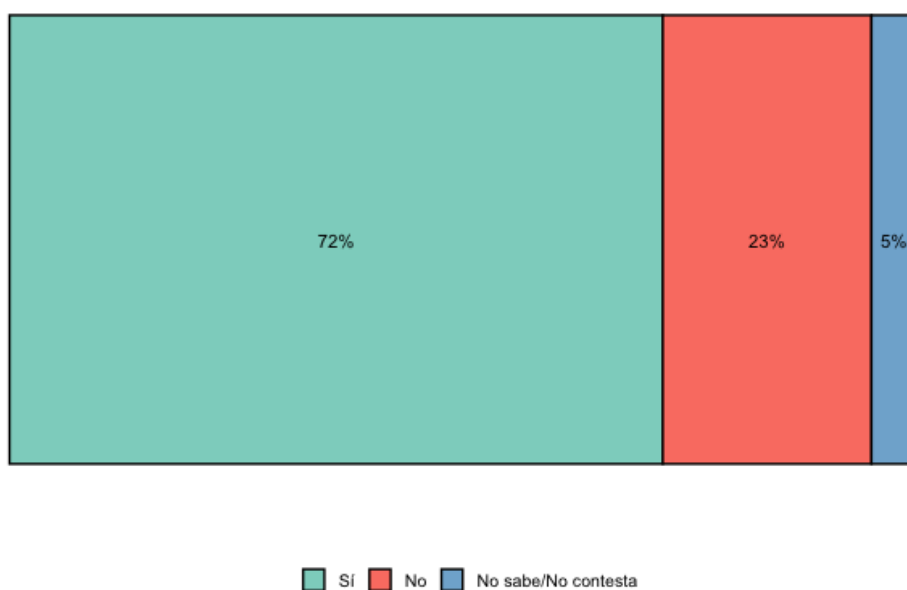


Figura 7: Resultados globales para la pregunta 2.

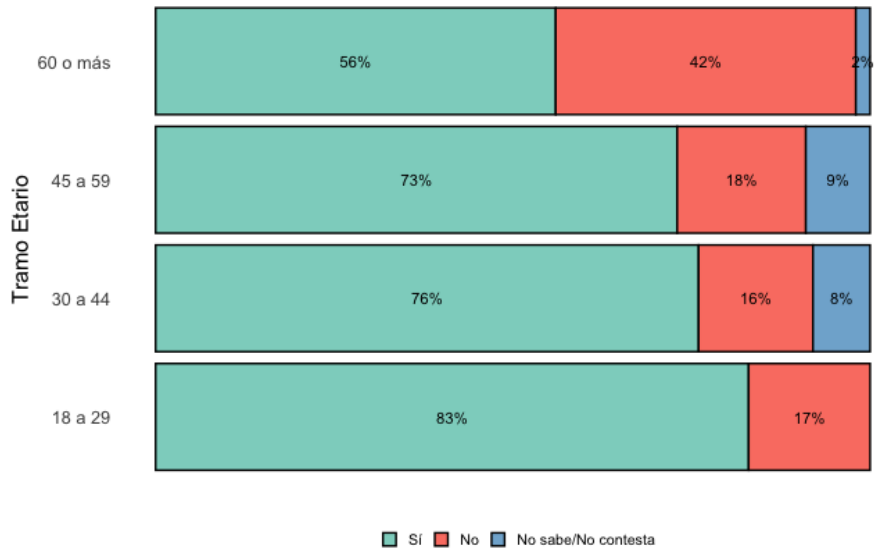


Figura 8: Resultados por edad para la pregunta 2.

A partir de la figura 9, se advierte que a medida que aumenta el nivel socioeconómico, el porcentaje de personas que creen importante que el Estado proporcione información relativa a los contratos con proveedores de vacunas se reduce. De esta manera, la proporción que contestó afirmativamente a la pregunta en los niveles alto, medio y bajo fue de 84%, 77% y 55%, respectivamente.

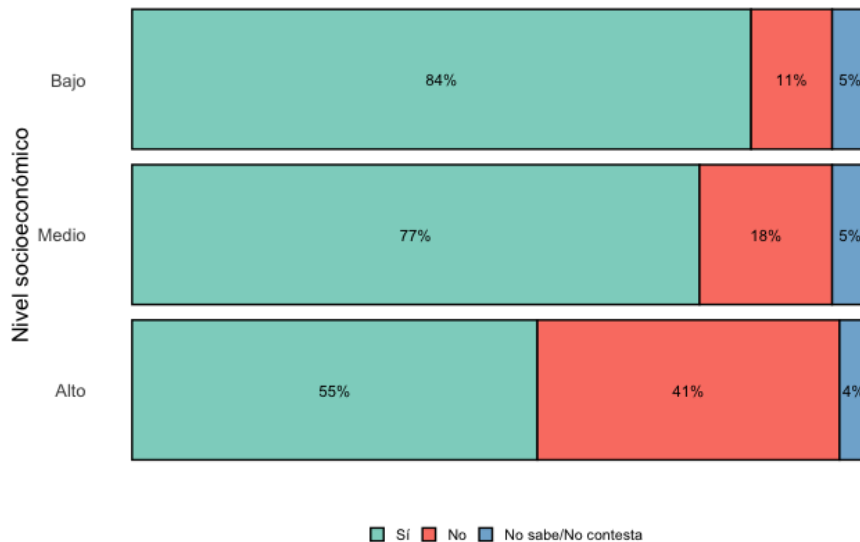


Figura 9: Resultados por nivel socioeconómico para la pregunta 2.

A su vez, como muestran las figuras 10 y 11, no existen grandes diferencias en la distribución de las respuestas por región ni por sexo.

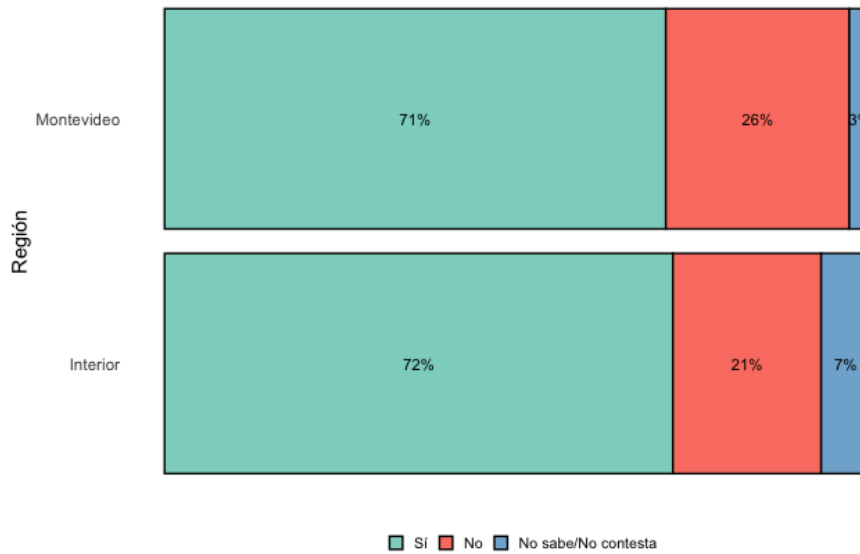


Figura 10: Resultados por región para la pregunta 2.

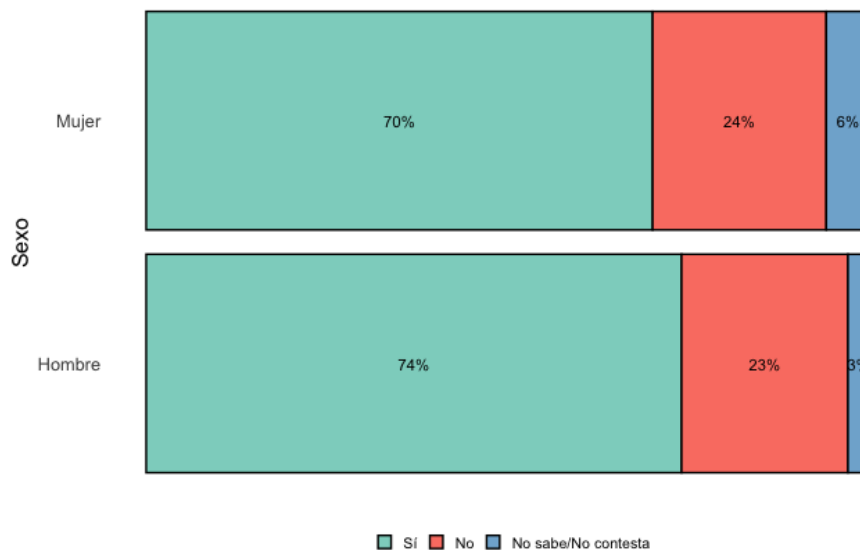


Figura 11: Resultados por sexo para la pregunta 2.

Por último, se aprecian fuertes diferencias en las respuestas por partido político (ver figura 12). Mientras que entre los votantes del Frente Amplio en las elecciones de noviembre de 2019 un 90% considera que el Estado debe brindar información relativa a los contratos con farmacéuticas, entre los votantes de la Coalición dicha proporción apenas alcanza el 51%.

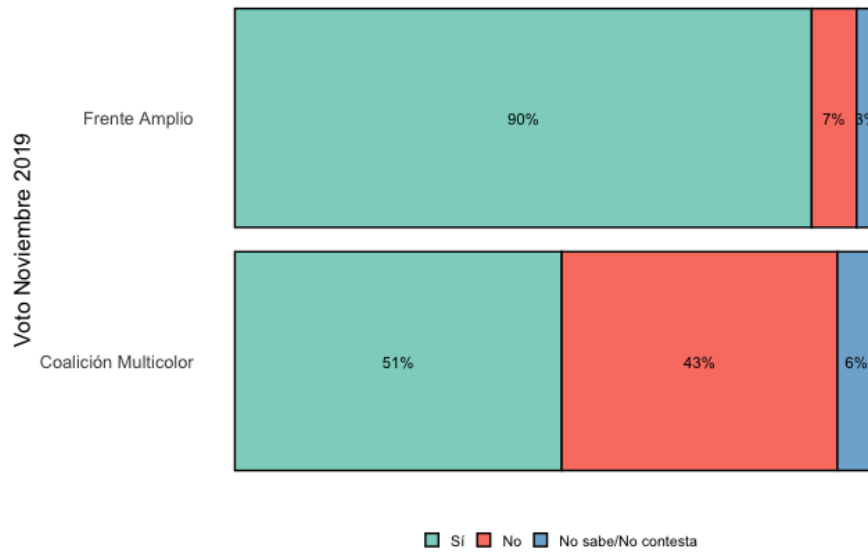


Figura 12: Resultados por voto en noviembre de 2019 para la pregunta 2.

Ficha técnica: el estudio fue elaborado entre el viernes 8 y el lunes 11 de julio de 2022.

Muestra de 400 personas, representativa de la población nacional mayor de 18 años. La elección de las personas fue definida según género y estratos de edad, utilizando proyecciones de población del Instituto Nacional de Estadística. Las respuestas son recogidas mediante protocolos automatizados de pregunta y respuesta vía Whatsapp y monitoreadas mediante llamadas telefónicas.