

USINA DE PERCEPCIÓN CIUDADANA - Proyecto ADUR - UDELAR

Questionario 1
Versión 1.0 - 4 de octubre de 2022

En el presente documento se detallan los resultados de la encuesta realizada entre el viernes 30 de septiembre y el lunes 3 de octubre de 2022.

Preguntas realizadas

PREGUNTA	OPCIONES DE RESPUESTA
<p>¿Cuán de acuerdo estás con que el gobierno otorgue más presupuesto para la contratación de docentes para la Universidad de la República?</p>	<ol style="list-style-type: none"> 1. Muy de acuerdo 2. Algo de acuerdo 3. Ni de acuerdo ni en desacuerdo 4. Algo en desacuerdo 5. Muy en desacuerdo 6. No sabe/No contesta
<p>¿Cómo calificarías los salarios de docentes de la Udelar?</p>	<ol style="list-style-type: none"> 1. Muy altos 2. Altos 3. Suficientes 4. Bajos 5. Muy bajos 6. No sabe/ no contesta
<p>Según un informe de la Asociación de Docentes Universitarios, los salarios de la Udelar son los más bajos de toda la educación pública. ¿Con cuál de las siguientes opciones estás más de acuerdo?</p>	<ol style="list-style-type: none"> 1. No es necesario aumentar estos salarios. 2. Es correcto un aumento en el mismo porcentaje que el resto de la educación pública. 3. Es correcto otorgar un aumento diferente y superior, que los aproxime al resto de los salarios de la educación pública.
<p>¿Cómo calificarías la cantidad de becas estudiantiles que otorga la Udelar?</p>	<ol style="list-style-type: none"> 1. Excesiva (demasiadas becas). 2. Suficiente. 3. Insuficiente (pocas becas). 4. No sabe/no contesta
<p>¿Cuán de acuerdo estás con la siguiente afirmación? “La Udelar necesita más presupuesto para cubrir el aumento de las becas?”</p>	<ol style="list-style-type: none"> 1. Muy de acuerdo. 2. Algo de acuerdo. 3. Ni de acuerdo ni en desacuerdo. 4. Algo en desacuerdo. 5. Muy en desacuerdo. 6. No sabe/No contesta
<p>¿Cuán de acuerdo estás con que la Udelar cree nuevas carreras universitarias para atender nuevas áreas de conocimiento?</p>	<ol style="list-style-type: none"> 1. Muy de acuerdo 2. Algo de acuerdo 3. Ni de acuerdo ni en desacuerdo 4. Algo en desacuerdo 5. Muy en desacuerdo 6. No sabe/No contesta

Síntesis principales hallazgos por pregunta

PREGUNTA	ALGUNOS RESULTADOS SELECCIONADOS
<p>¿Cuán de acuerdo estás con que el gobierno otorgue más presupuesto para la contratación de docentes para la Universidad de la República?</p>	<p>83% de la población está de acuerdo con que el gobierno otorgue más presupuesto para la contratación de docentes de la Udelar.</p> <ul style="list-style-type: none"> - El porcentaje de acuerdo es similar en hombres (83%) que en mujeres (81%). - Entre personas de nivel socioeconómico medio es donde se encuentra el mayor porcentaje de acuerdo con más presupuesto para contratación de docentes en la Udelar (86%). - Los porcentajes de acuerdo con otorgar un mayor presupuesto para contratación de docentes es levemente mayor en Montevideo (84%) que en el interior (80%). - Tanto en votantes en noviembre de 2019 de la actual coalición de gobierno, como en votantes de la fórmula frenteamplista, es elevado el porcentaje de acuerdo con este tema (superando el 70% en ambos).
<p>¿Cómo calificarías los salarios de docentes de la Udelar?</p>	<p>El 42% de las personas encuestadas entiende que los salarios de los docentes de la Udelar son bajos. Mientras que el 27% no sabe. Solo el 8% entiende que son muy altos (3%) o altos (5%).</p> <ul style="list-style-type: none"> - Es similar el porcentaje de hombres y mujeres que consideran que los salarios son elevados (8% y 6% respectivamente). - A mayor nivel socioeconómico, mayor consideración de que los salarios son bajos o suficientes. - Mayor percepción de salarios bajos en Montevideo (50%) que en el interior (34%). - 38% de votantes en noviembre de 2019 de la coalición considera que los salarios son suficientes, en votantes del Frente Amplio, el porcentaje es del 10%. - Los salarios docentes son bajos para el 65% de votantes en noviembre 2019 de la fórmula frenteamplistas y para el 22% de votantes de la coalición de gobierno.
<p>Según un informe de la Asociación de Docentes Universitarios, los salarios de la Udelar son los más bajos de toda la educación pública. ¿Con cuál de las siguientes opciones estás más de acuerdo?</p>	<p>48% de los encuestados entiende correcto otorgar a la Udelar un aumento salarial diferente y superior, que los aproxime al resto de los salarios de la Educación Pública. El 36% de las encuestadas entiende que el porcentaje debe ser igual al del resto de la educación pública. Solo el 5% entiende que no es necesario el aumento.</p> <ul style="list-style-type: none"> - Esta opción es preferida por la amplia mayoría de votantes en noviembre de 2019 del Frente Amplio (62%). Mientras que en votantes de la coalición de gobierno en noviembre de 2019, la opción preferida, con 45%, es un aumento igual al resto.
<p>¿Cómo calificarías la cantidad de becas estudiantiles que otorga la Udelar?</p>	<p>El 49% de las personas encuestadas, entiende que la cantidad de becas estudiantiles otorgadas por la Udelar es insuficiente. Para el 17% son suficientes. Solo el 4% entiende que son demasiadas las becas.</p> <ul style="list-style-type: none"> - 67% de votantes a fórmula frenteamplista en noviembre de 2019 las considera insuficientes, siendo el 28% en el caso de votantes de la coalición de gobierno.

<p>¿Cuán de acuerdo estás con la siguiente afirmación? “La Udelar necesita más presupuesto para cubrir el aumento de las becas?”</p>	<p>El 58% de los encuestados está de acuerdo con que la Udelar necesita más presupuesto para cubrir el aumento de las becas.</p> <ul style="list-style-type: none"> - Mayor porcentaje de desacuerdo en hombres (18%) que en mujeres (8%). - Es mayor el porcentaje de no acuerdo con esta afirmación en personas de Montevideo (15%) que del interior del país (9%). - El porcentaje de acuerdo con la necesidad de más presupuesto para atender becas, es mayor en votantes de la fórmula frenteamplista en noviembre de 2019 (76%) que en votantes de la fórmula de la actual coalición de gobierno (35%). - El porcentaje de desacuerdo es mayor en quienes votaron al gobierno (24%) que en votantes del Frente Amplio (3%).
<p>¿Cuán de acuerdo estás con que la Udelar cree nuevas carreras universitarias para atender nuevas áreas de conocimiento?</p>	<p>Es casi de consenso el porcentaje de acuerdo con que la Udelar cree nuevas carreras (95%).</p> <ul style="list-style-type: none"> - Esto permea cada una de las aperturas planteados (edad, sexo, nivel socioeconómico, región del país y votación).

Ficha técnica:

El relevamiento fue llevado a cabo entre el 30 de septiembre y el 3 de octubre de 2022. Se obtuvo información para una muestra de 400 personas, representativa de la población nacional mayor de 18 años. La muestra se seleccionó en base al género y estratos de edad, en base a proyecciones de población del Instituto Nacional de Estadística. Las respuestas fueron recogidas a través de protocolos automatizados de pregunta y respuesta vía Whatsapp y monitoreadas mediante llamadas telefónicas.

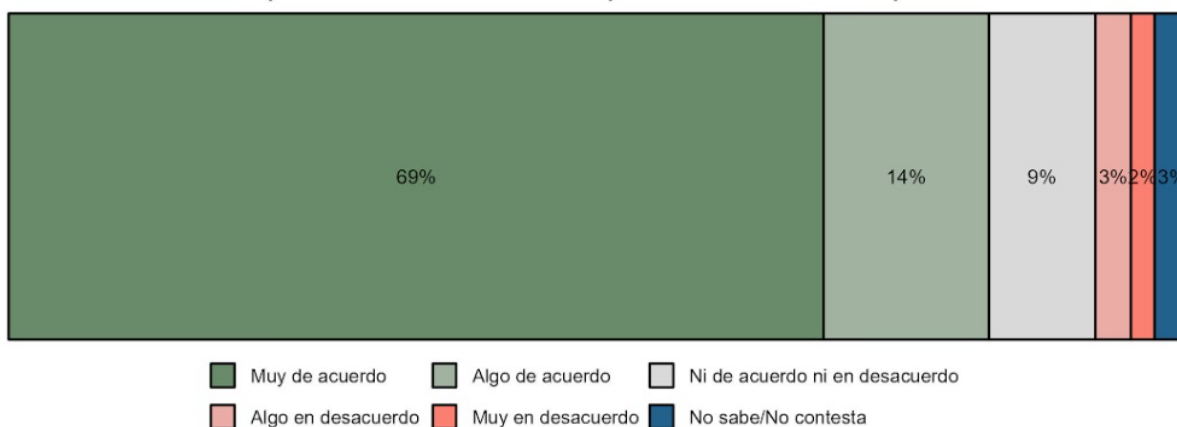
Principales resultados

1. Presupuesto para contratación docente

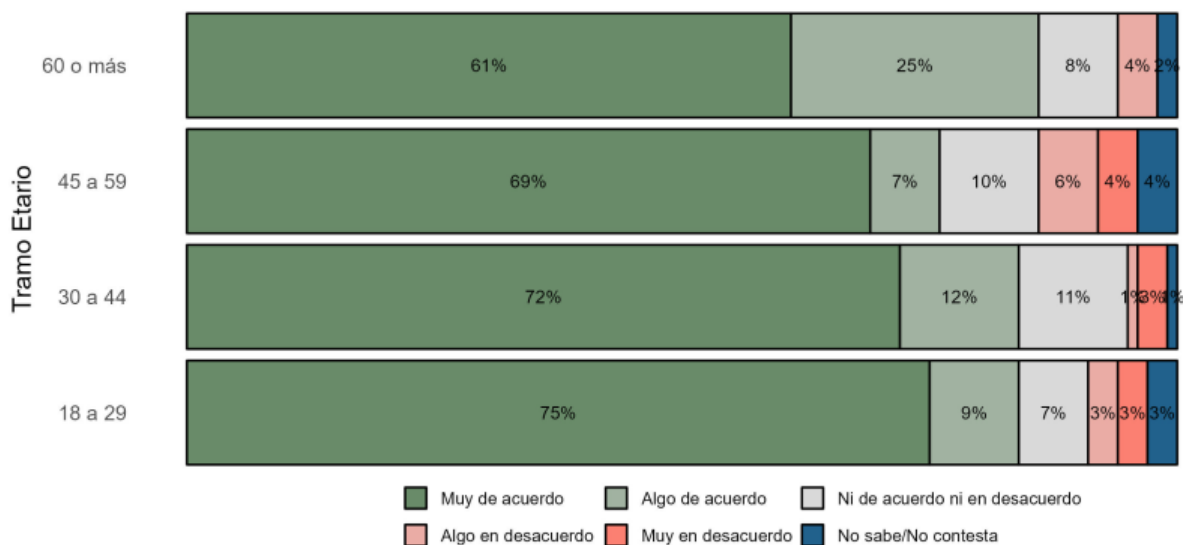
El 83% de las personas encuestadas está de acuerdo con que el gobierno otorgue más presupuesto para la contratación de docentes de la Udelar (69% muy de acuerdo y 14% algo de acuerdo). El 9% de las personas no está ni de acuerdo ni en desacuerdo. Los niveles de desacuerdo alcanzan tan solo al 5% (3% algo en desacuerdo y 2% muy en desacuerdo). 3% de las personas no respondió a la consulta.

Resultados globales

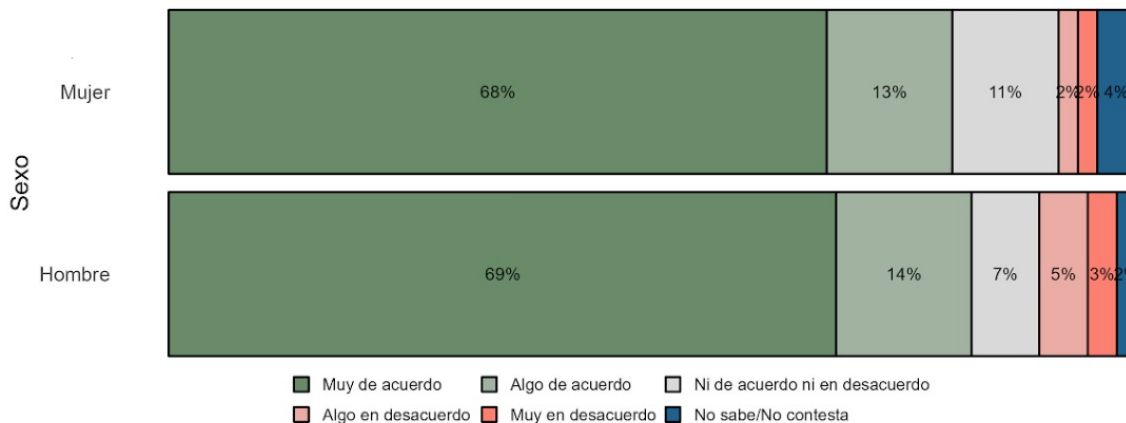
¿Cuán de acuerdo estás con que el gobierno otorgue más presupuesto para la contratación de docentes para la Universidad de la República?



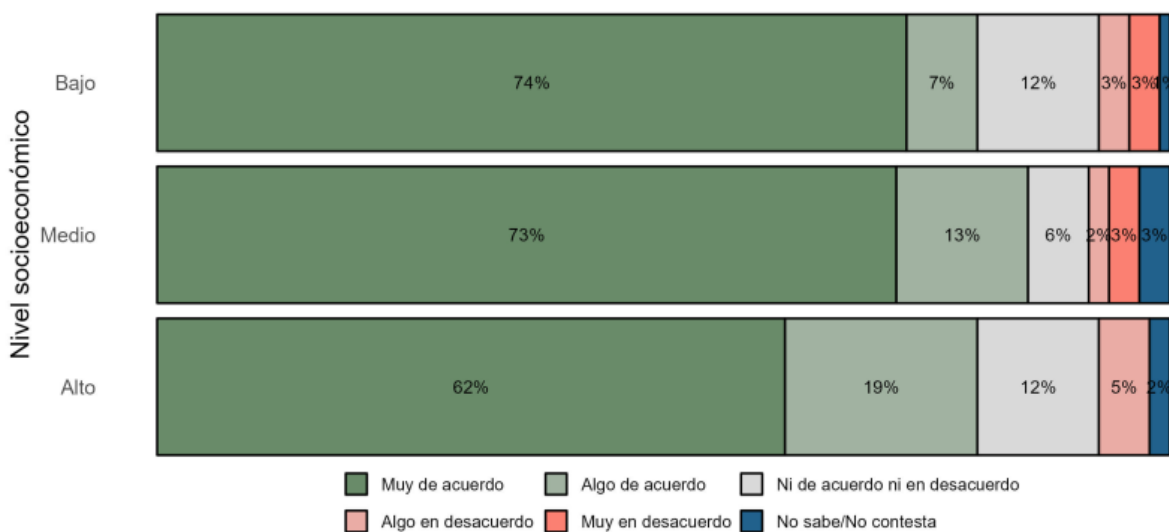
El porcentaje de acuerdo por edad resulta en todos los casos muy elevado. Según el tramo etario, esta aprobación varía entre el 76% y el 86% de los encuestados. A su vez, a menor edad del encuestado, mayor es la intensidad del acuerdo con la afirmación (pasando de estar muy de acuerdo en el 75% de los casos en los jóvenes de 18 a 29 años, a 61% en los mayores de 60 años).



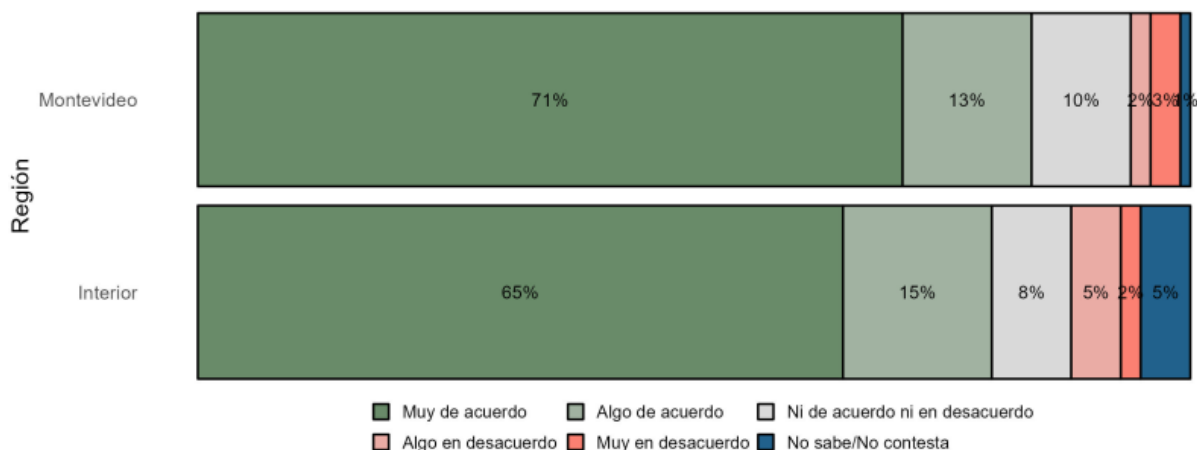
Considerando el sexo de las personas, el porcentaje de acuerdo es muy mayoritario y similar entre hombres (83%) y mujeres (81%). Por su parte, el desacuerdo alcanza al 8% en hombres y 4% en mujeres.



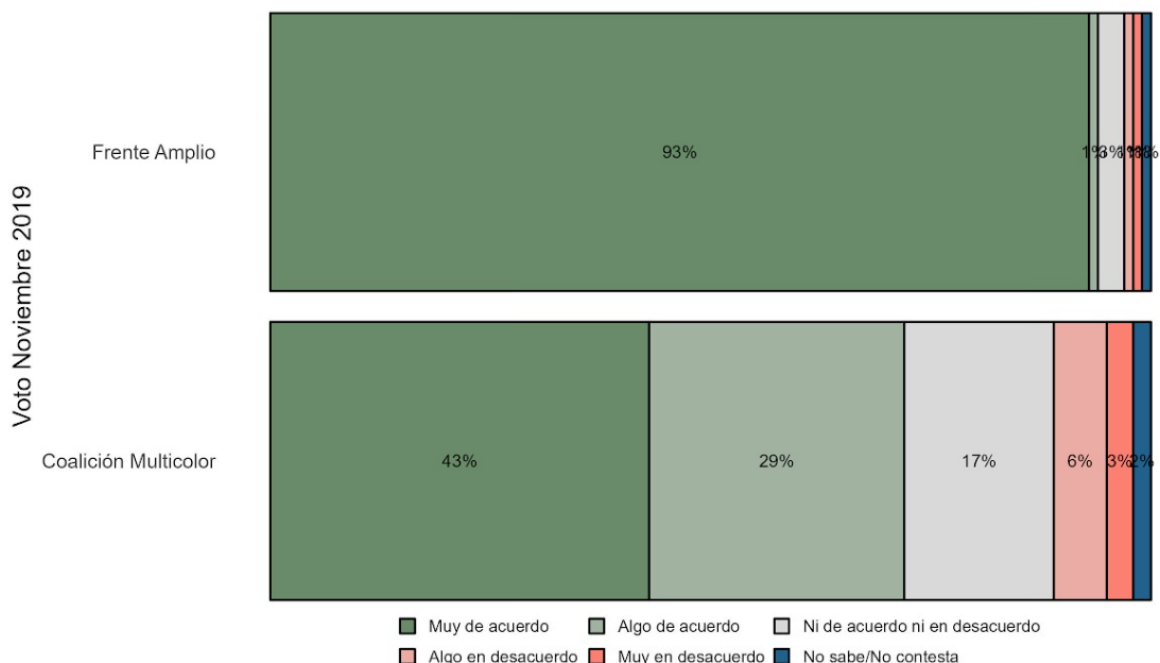
Entre personas de nivel socioeconómico medio es donde se encuentra el mayor porcentaje de acuerdo con más presupuesto para contratación de docentes en la Udelar (86%, de los cuales, el 73% está muy de acuerdo y el 13% algo de acuerdo). En este estrato, solo el 6% no está ni de acuerdo ni en desacuerdo. Los porcentajes de acuerdo alcanzan el 81% tanto en niveles bajos como en niveles altos.



En la apertura entre Montevideo y el interior del país, se observa que los porcentajes de acuerdo con mayor presupuesto para contratación de docentes es similar en Montevideo (84%) que en el interior (80%). Algo similar ocurre con la diferencia en los porcentajes de desacuerdo (5% en Montevideo y 7% en el interior del país).

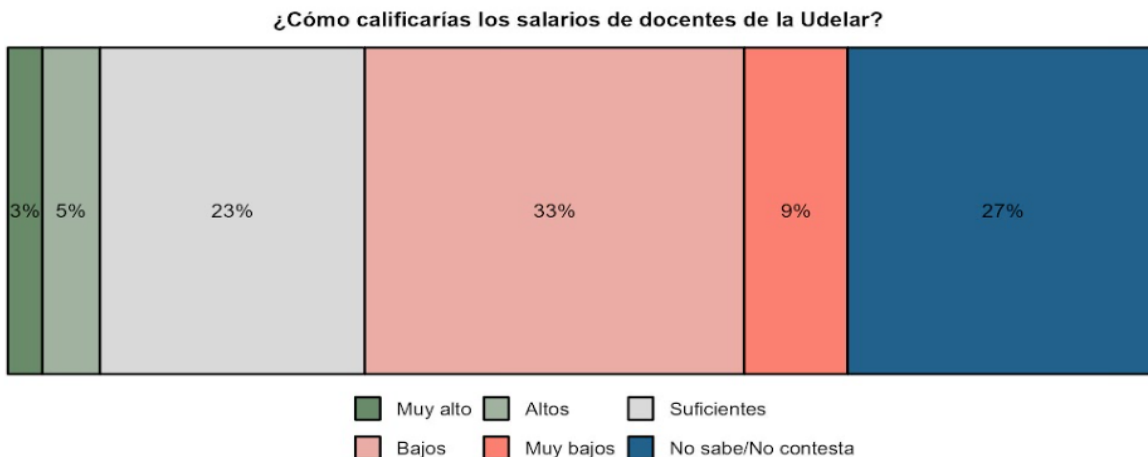


Considerando la votación de las personas en el último balotaje, se observa que tanto en votantes de la fórmula de la coalición de gobierno, como en votantes de la del Frente Amplio, la amplia mayoría manifiesta estar de acuerdo con que el gobierno otorgue más presupuesto para la contratación de docentes para la Universidad de la República. En votantes de la fórmula frenteamplista, el porcentaje es del 94%, mientras que en votantes de la coalición de gobierno, es de 72%. El mayor porcentaje de desacuerdo se da entre quienes votaron a la coalición multicolor (9%).

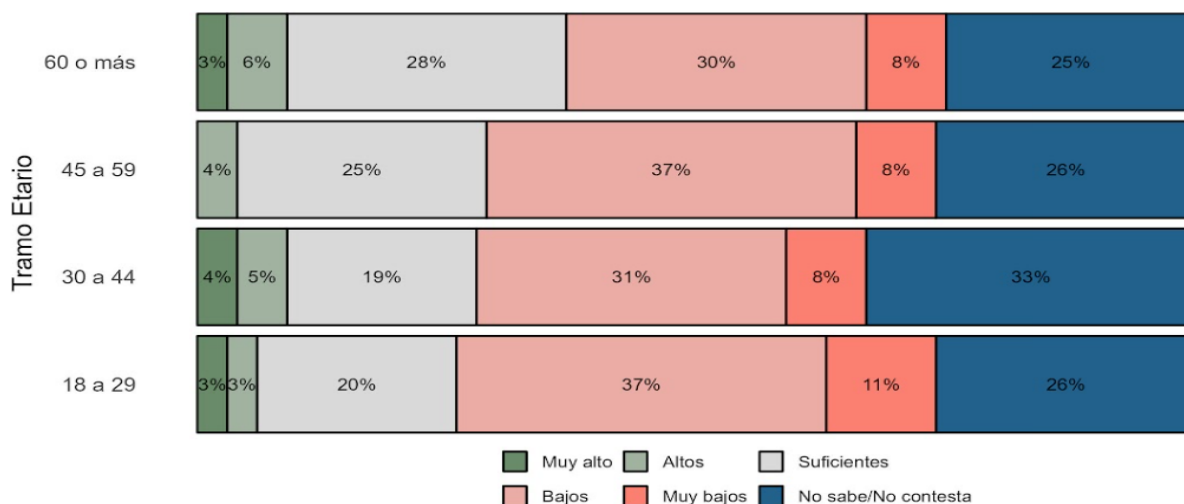


2. Salarios docentes Udelar

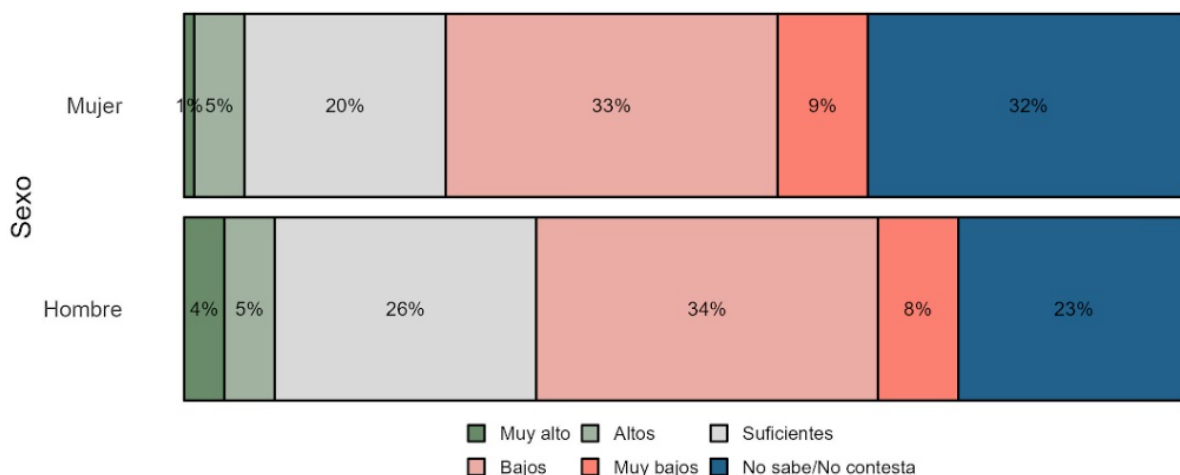
El 42% de las personas entiende que los salarios de los docentes de la Udelar son bajos (33%) o muy bajos (9%). Un 27% de las personas encuestadas no saben o no contestan. Para el 23% de las personas encuestadas los salarios son suficientes. Solo el 8% entiende que son muy altos (3%) o altos (5%).



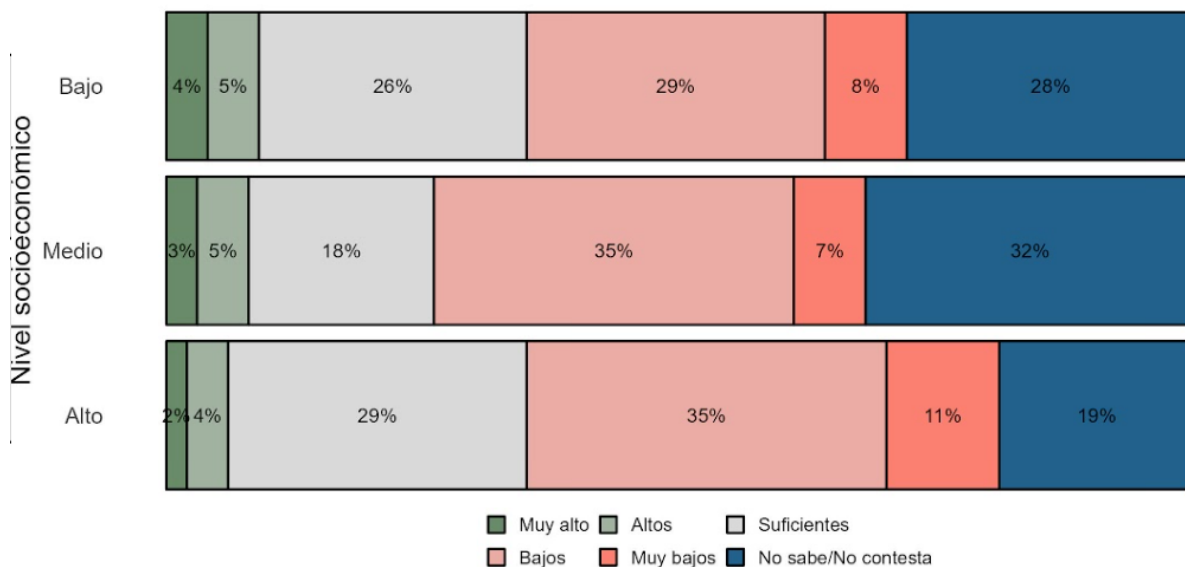
La estructura de opiniones resulta similar para los diferentes tramos etarios, sin un patrón claro de diferenciación.



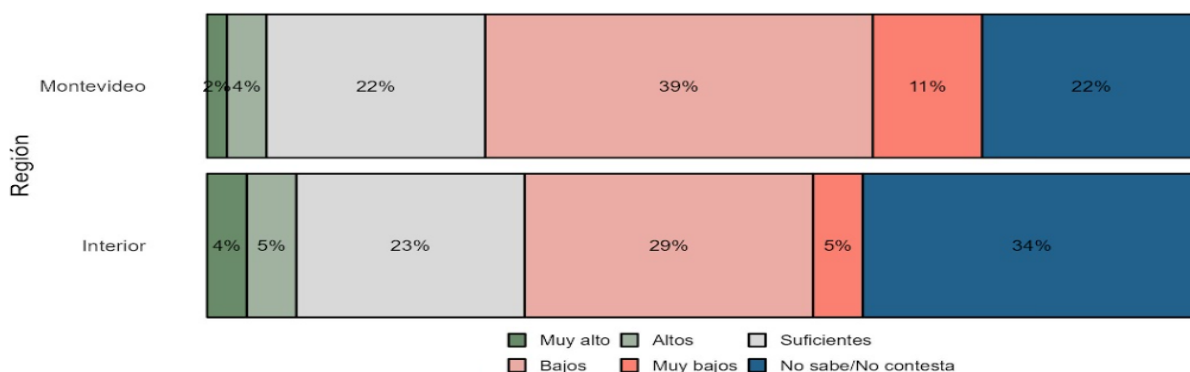
Tanto el 42% de los hombres encuestados, como el 42% de las mujeres comparten que los salarios docentes son bajos y muy bajos. Para el 9% de los hombres los salarios son muy altos (4%) o altos (5%) y para el 26% son suficientes. En el caso de las mujeres, el 6% entiende que éstos son altos (5%) o muy altos (1%) y para el 20% son suficientes.



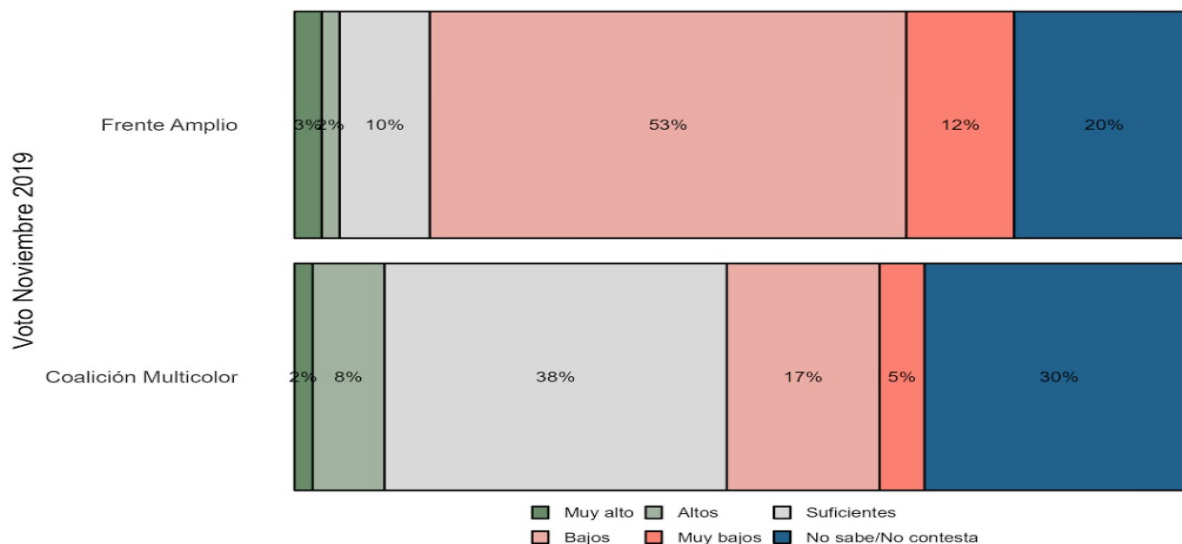
No se observa un patrón claro en las opiniones de los encuestados según nivel socioeconómico, con una estructura de opiniones relativamente similar entre opiniones para los tres estratos definidos.



La percepción de que los salarios son bajos es mayor entre las personas encuestadas de Montevideo (50%) que del interior (34%). Quienes consideran que los salarios son altos o muy altos en Montevideo son el 6% y en el interior 9%. También es mayor el porcentaje de personas del interior que de Montevideo, que no saben o no dan respuesta a la consulta (34% interior y 22% Montevideo).




Teniendo en cuenta la votación en el último balotaje, se observa que los votantes de la actual coalición de gobierno son quienes expresan en mayor medida que los salarios son suficientes en un 38%. A su vez, para el 22% son bajos (17% bajos y 5% muy bajos), mientras que el 30% no se expresa y el 10% entiende que son altos (8%) o muy altos (2%). Entre votantes frenteamplistas en el balotaje, el 65% considera que los salarios docentes son bajos (53%) o muy bajos (12%). El 10% entiende que son suficientes y el 5% que son altos.



3. Comparativo salarios de la Udelar - resto de la educación pública

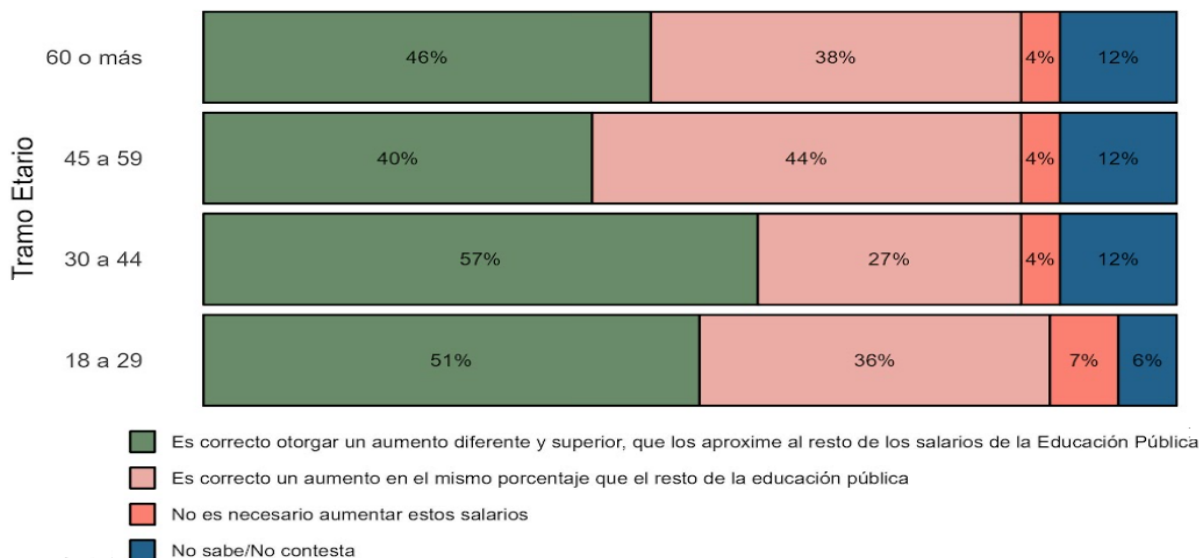
El 48% de las personas encuestadas entiende correcto otorgar a los docentes de la Udelar un aumento salarial diferente y superior que los aproxime al resto de los salarios de la Educación Pública. El 36% entiende que el porcentaje debe ser igual al del resto de la educación pública. Solo el 5% entiende que no es necesario el aumento. El 11% no responde a la consulta.

Según un informe de la Asociación de Docentes Universitarios, los salarios de la Udelar son los más bajos de toda la Educación Pública.
¿Con cuál de las siguientes opciones estás más de acuerdo?

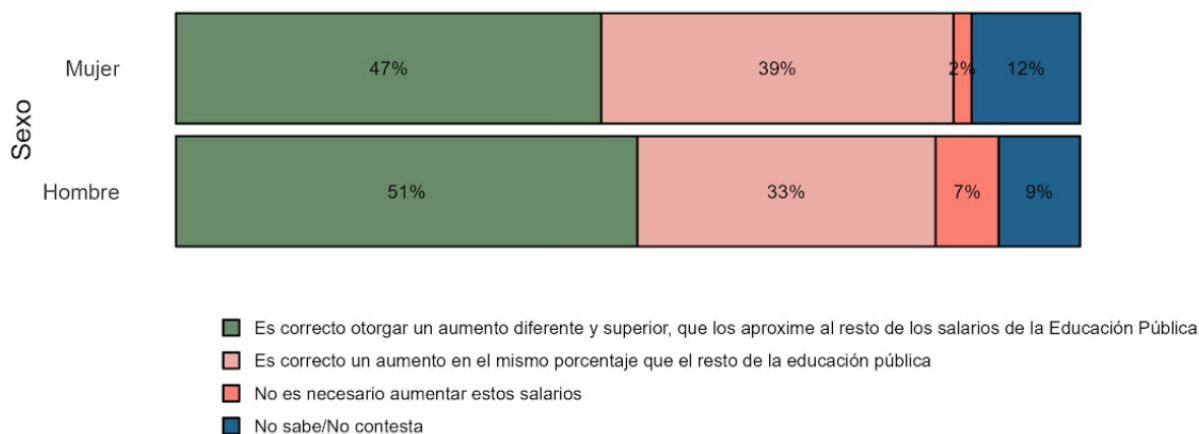


- Es correcto otorgar un aumento diferente y superior, que los aproxime al resto de los salarios de la Educación Pública
- Es correcto un aumento en el mismo porcentaje que el resto de la educación pública
- No es necesario aumentar estos salarios
- No sabe/No contesta

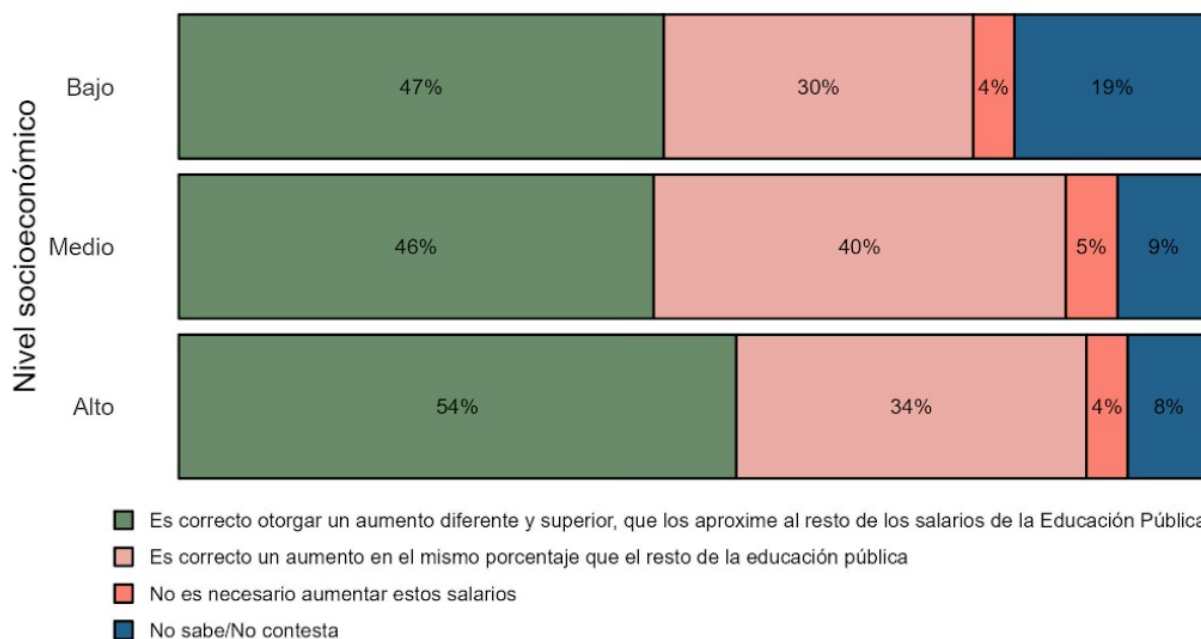
Considerando los tramos etarios, quienes más consideran necesario un aumento salarial diferencial que aproxime con el resto, son las personas entre 30 y 44 años (57%), seguidas por jóvenes entre 18 y 29 años (51%).



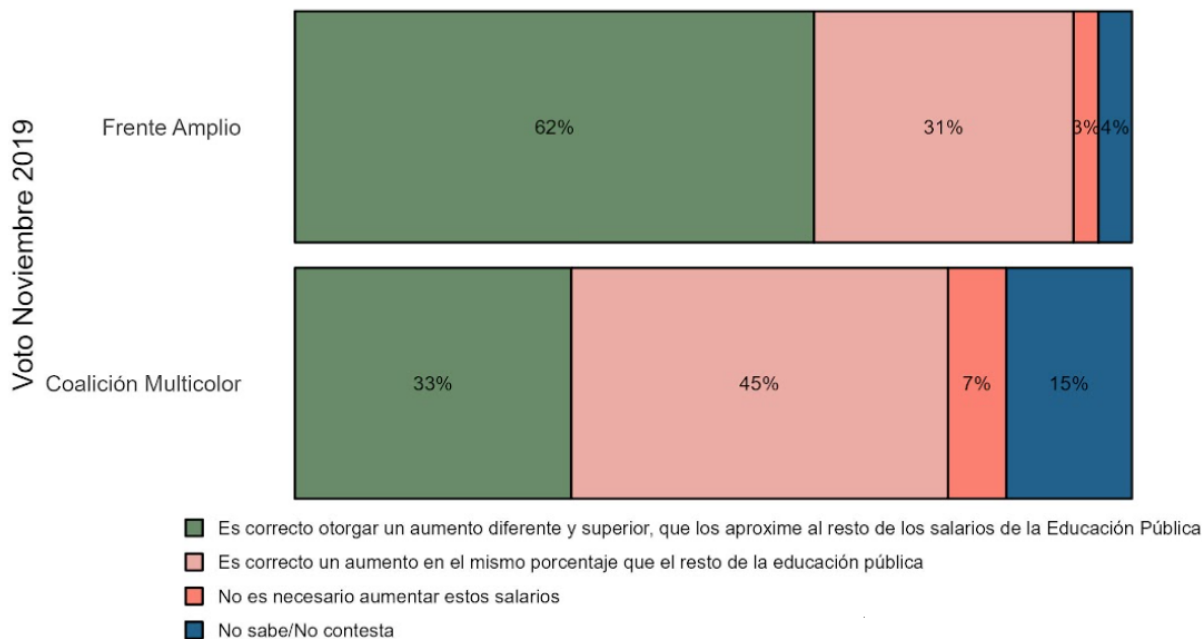
Las diferencias entre las opiniones de hombres y mujeres en este tema son relativamente pequeñas.



Las personas con nivel socioeconómico alto (54%), son quienes más opinan a favor de un aumento diferencial que aproxime los salarios de la Udelar con el resto de la educación pública. A esto le siguen sectores bajos (47%) y medios (46%). En el caso de la segunda opción: “Es correcto un aumento en el mismo porcentaje que el resto de la educación pública” esta fue adoptada de forma más frecuente en niveles socioeconómicos medios (40%) y altos (34%).



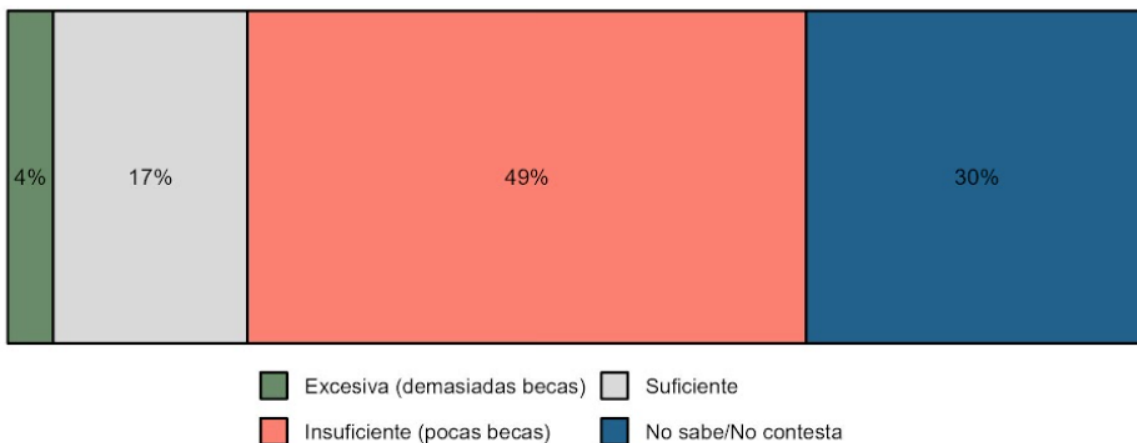
El 62% de quienes optaron por el Frente Amplio en la elección de noviembre de 2019 entienden necesario que el aumento sea diferencial y superior, mientras que esta opción fue señalada por el 33% de votantes de la actual coalición de gobierno.



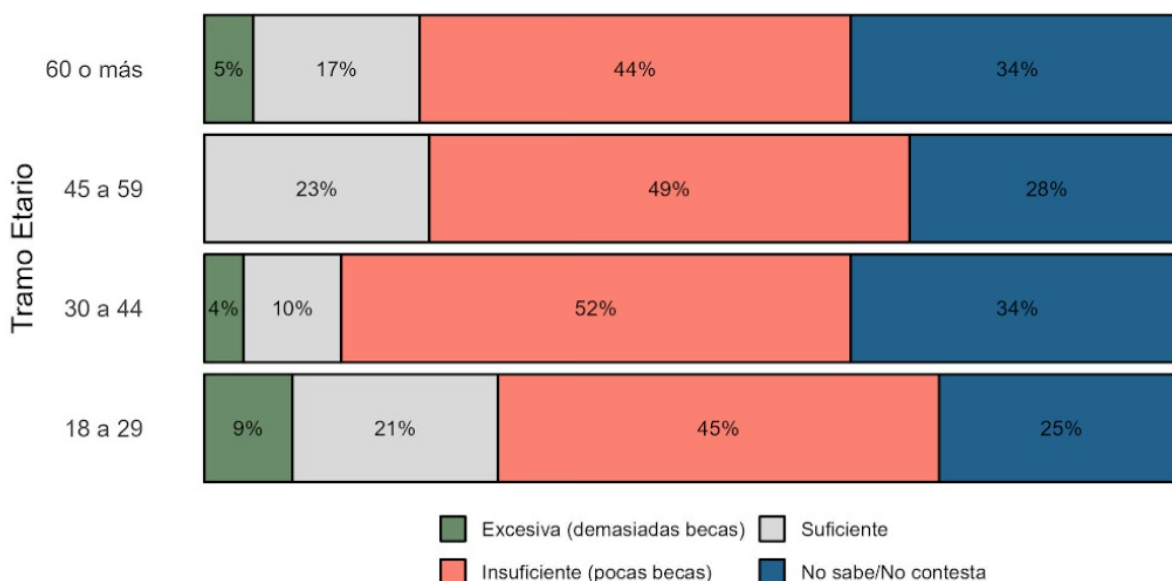
4. Cantidad de becas estudiantiles que otorga la Udelar

El 49% de las personas encuestadas entiende que la cantidad de becas estudiantiles otorgadas por la Udelar es insuficiente, el 30% no sabe o no contesta, el 17% cree que son suficientes, mientras que solo el 4% entiende que son demasiadas las becas.

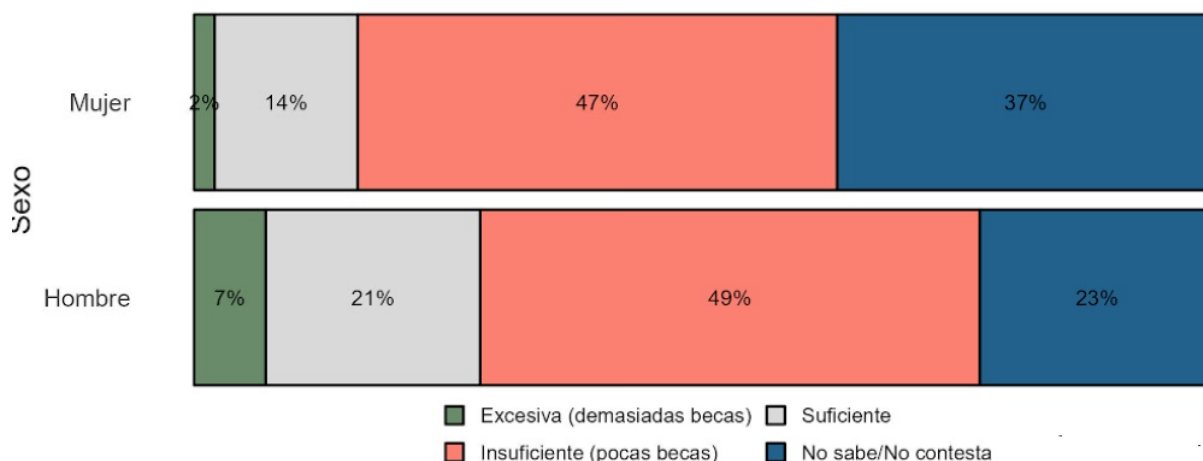
¿Cómo calificarías la cantidad de becas estudiantiles que otorga la Udelar?



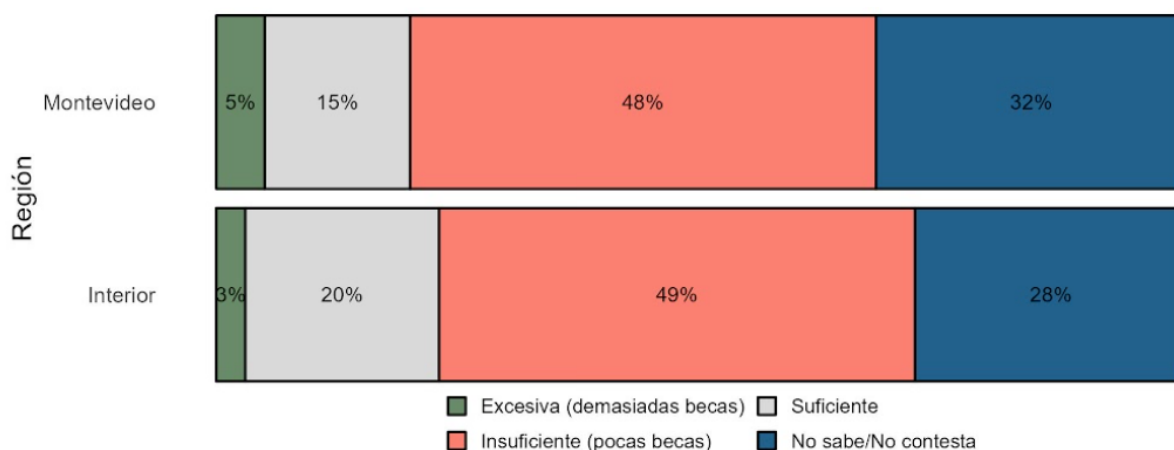
Los resultados por tramos de edad no arrojan ningún patrón diferencial claro en las opiniones respecto a este tema.



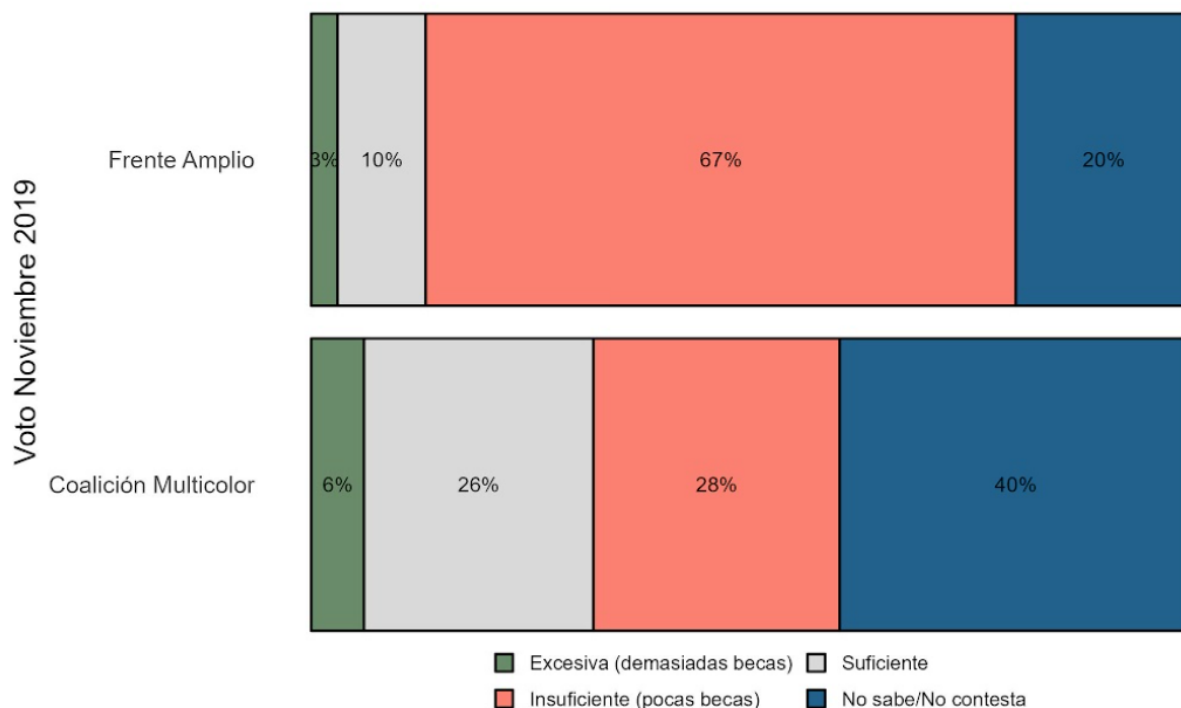
Son similares los porcentajes de hombres y mujeres que entienden que la cantidad de becas es insuficiente (49% y 47% respectivamente). 7% de los hombres encuestados consideran que la cantidad de becas otorgadas es excesiva y 2% de mujeres. A su vez, 37% de mujeres responde que no sabe o no contesta y 23% de los hombres.



Las diferencias en las opiniones entre los encuestados de Montevideo y del interior del país no presentan grandes diferencias.

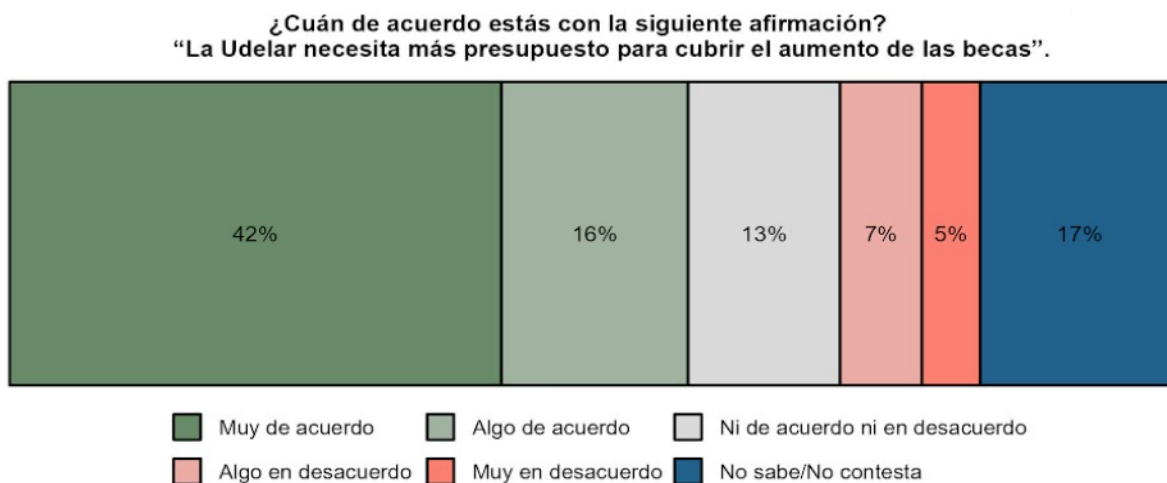


En relación a la votación en el último balotaje, se observa que el 67% de quienes apoyaron la fórmula del Frente Amplio entiende que la cantidad de becas es insuficiente, el 20% no responde a la consulta, mientras que el 10% cree que son suficientes. Solo el 3% manifiesta que son excesivas. Entre votantes de la actual coalición de gobierno, es mayor el porcentaje de personas que no sabe o no contesta (40%), el 28% entiende que son insuficientes y el 26% las considera suficientes. Para el 6% las becas son excesivas.

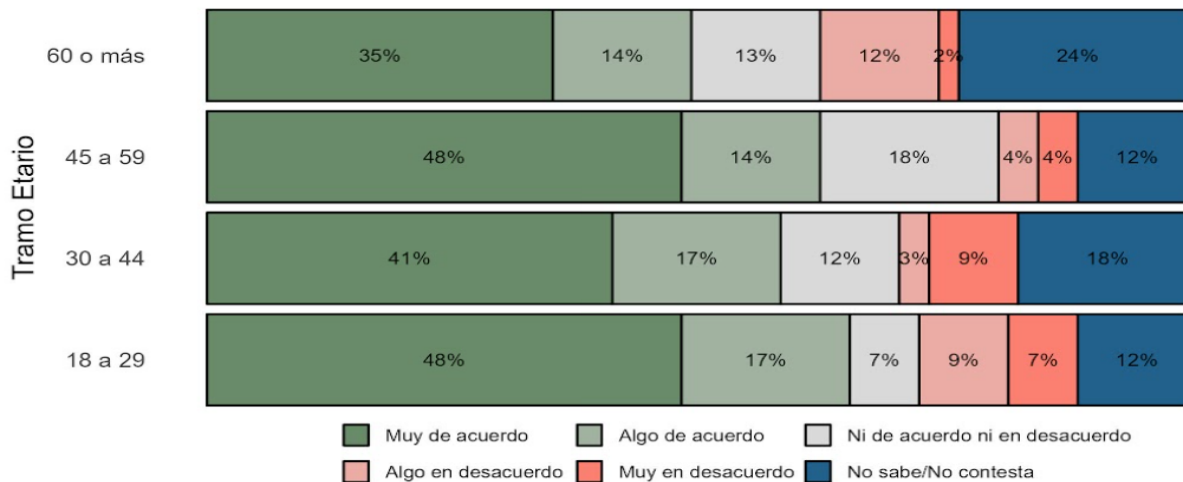


5. Necesidad de más presupuesto para cubrir aumento de las becas

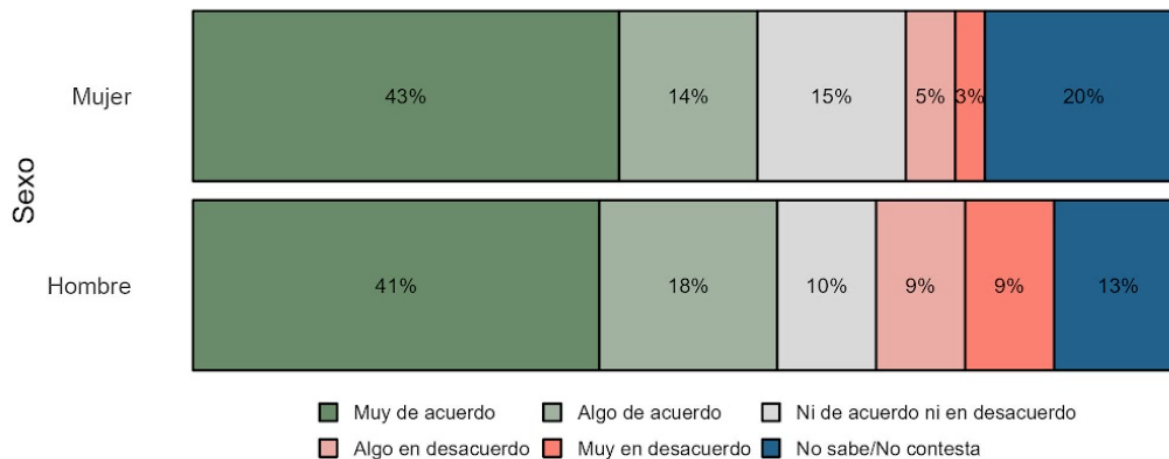
El 58% de las personas encuestadas coincide con que la Udelar necesita más presupuesto para cubrir el aumento de las becas (42% está muy de acuerdo y 16% de acuerdo). El 13% de las personas no está ni de acuerdo ni en desacuerdo, mientras el 12% no está de acuerdo con esta afirmación (7% algo en desacuerdo y 5% muy en desacuerdo). El 17% de las personas no responde a la consulta.



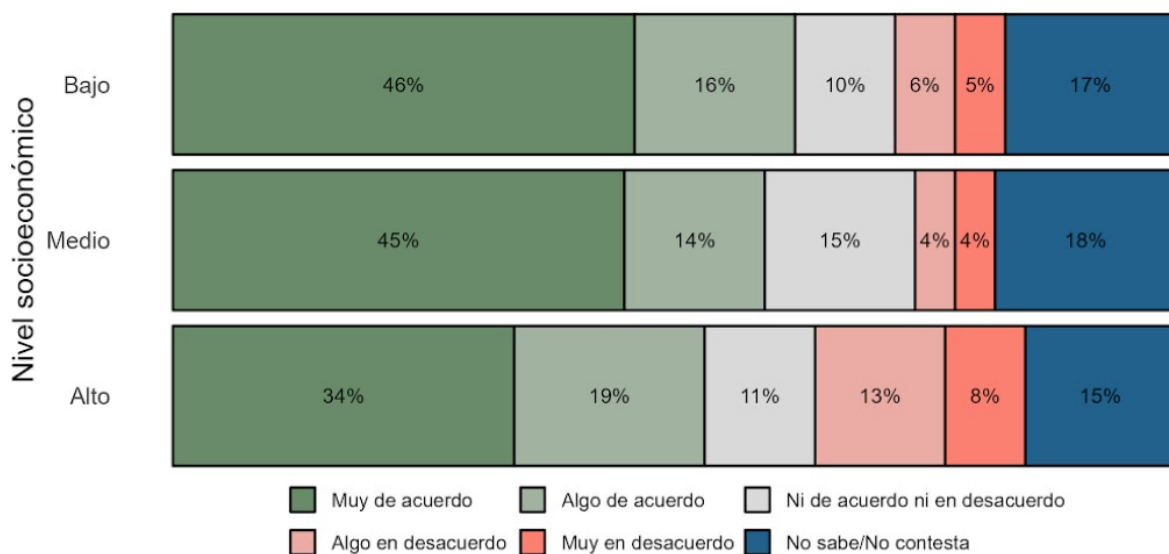
De la lectura por tramos de edad no surge un patrón diferencial muy definido.



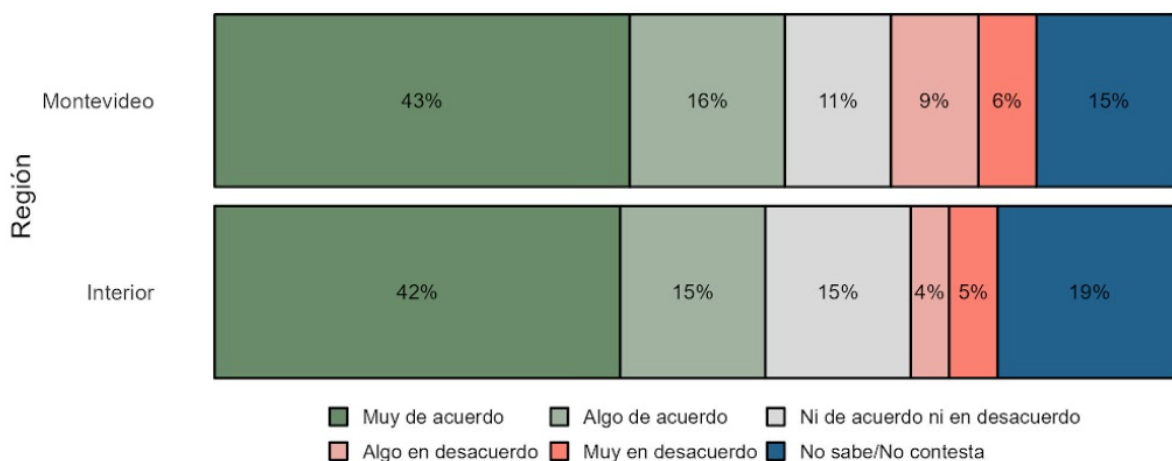
En la apertura por sexo, se observan porcentajes muy similares.



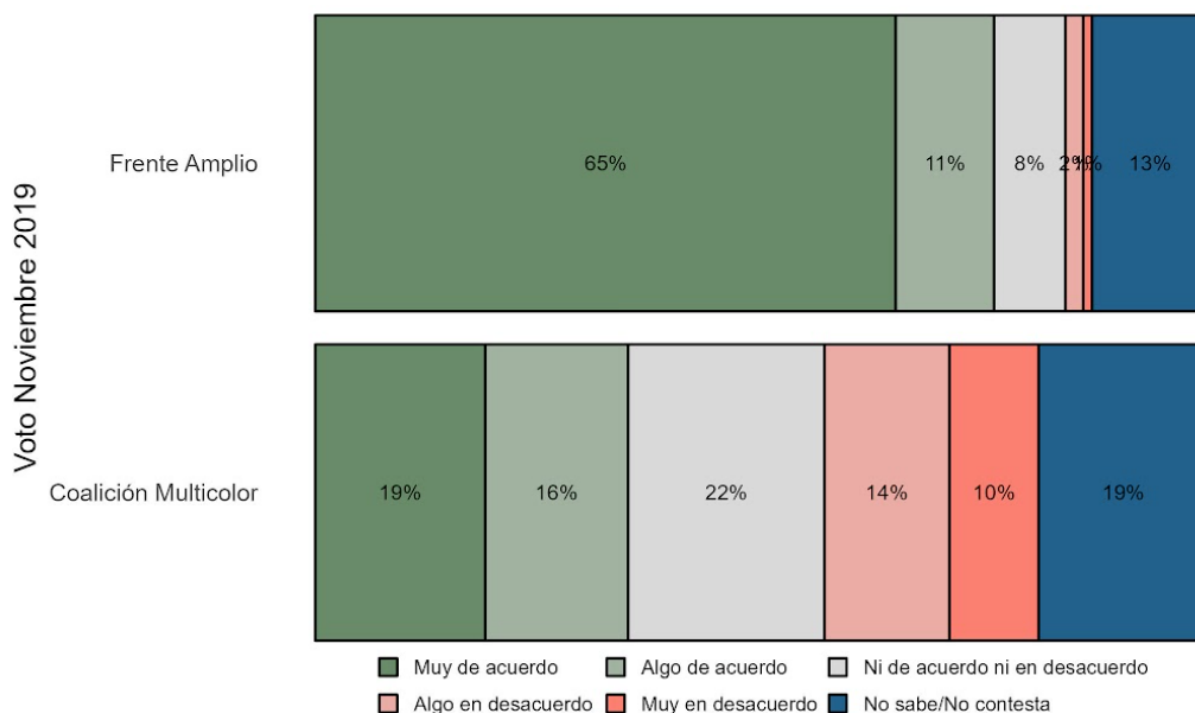
En personas con nivel socioeconómico bajo es donde se dan los porcentajes más altos de acuerdo con la necesidad de mayor presupuesto para cubrir el aumento de becas en un 62%. Este es seguido por 59% de personas con niveles medios y 53% de niveles altos. El mayor porcentaje de desacuerdo se observa en personas de estratos altos (21% frente a 8% en los niveles medios y 11% en los niveles bajos).



Existe similitud en la apertura de los resultados entre Montevideo y el interior del país.



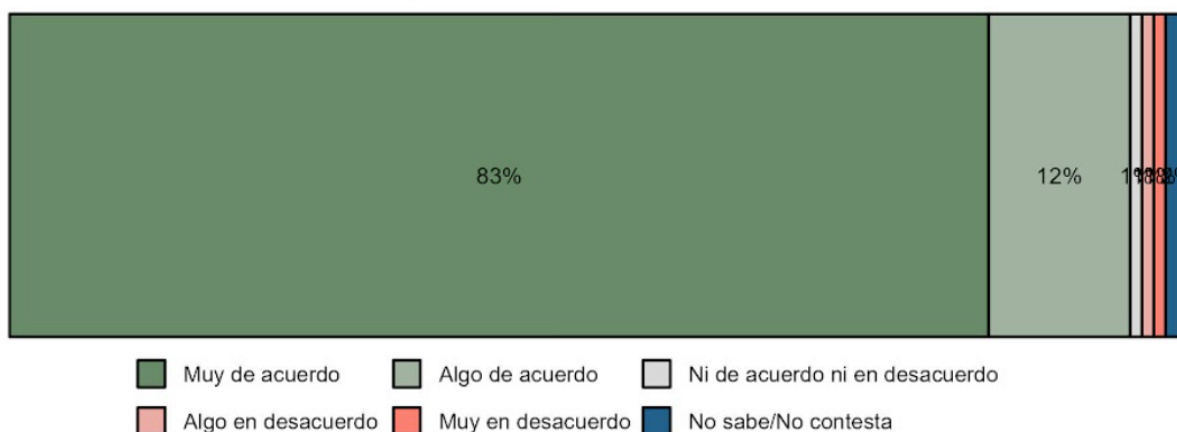
Si se considera el voto en noviembre de 2019, el porcentaje que expresa acuerdo con la necesidad de más presupuesto para atender becas es mayor entre quienes apoyaron la fórmula frenteamplista (76%), que en votantes de la coalición de gobierno (35%). Asimismo, el porcentaje de desacuerdo es mayor en quienes votaron a la fórmula del actual gobierno (24%), respecto a quienes apoyaron a la fórmula del Frente Amplio (3%).



6. Nuevas carreras en Udelar para atender nuevas áreas de conocimiento

Existe un acuerdo casi unánime que alcanza al 95% en que la Udelar cree nuevas carreras para atender nuevas áreas de conocimiento.

¿Cuán de acuerdo estás con que la Udelar cree nuevas carreras universitarias para atender nuevas áreas de conocimiento?



A continuación se presentan las aperturas por edad, sexo, nivel socioeconómico, región y votación noviembre de 2019. No se encuentran grandes diferencias al realizar dichas aperturas entre los encuestados.

