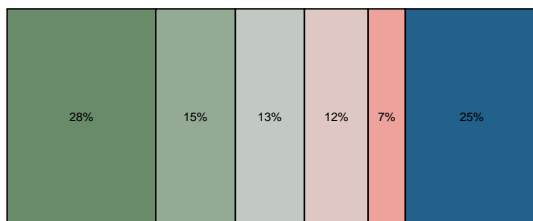


INFORME DE RESULTADOS

Consulta del 25 al 29 de noviembre de 2022

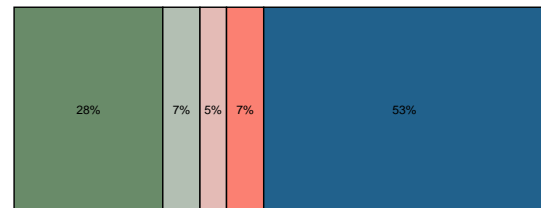
RESULTADOS GLOBALES

¿Quién piensas que será el próximo presidente de Uruguay?



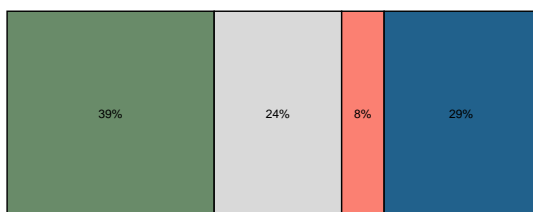
■ Yamandú Orsi
 ■ Carolina Cosse
 ■ Álvaro Delgado
 ■ Otro Coalición
 ■ Otro FA
 ■ Ns/Nc

Si las elecciones fueran este domingo, ¿quién consideras que debería encabezar la fórmula presidencial por el Partido Nacional?



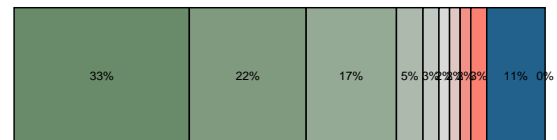
■ Álvaro Delgado
 ■ Beatriz Argimón
 ■ Laura Raffo
 ■ Otro
 ■ Ns/Nc

Si las elecciones fueran este domingo, ¿quién consideras que debería encabezar la fórmula presidencial por el Frente Amplio?



■ Yamandú Orsi
 ■ Carolina Cosse
 ■ Otro
 ■ Ns/Nc

Entre los siguientes candidatos, ¿quién crees que tiene más chance de ganar en las próximas elecciones presidenciales?



■ Yamandú Orsi (Frente Amplio)
 ■ Carolina Cosse (Frente Amplio)
 ■ Álvaro Delgado (Partido Nacional)
 ■ Beatriz Argimón (Partido Nacional)
 ■ Guido Manini Ríos (Cabildo Abierto)
 ■ Daniel Salinas (Cabildo Abierto)
 ■ Laura Raffo (Partido Nacional)
 ■ Mario Bergara (Frente Amplio)
 ■ Otro (Frente Amplio)
 ■ Otro (Coalición Multicolor)
 ■ No sabe/No contesta

Pregunta 1 - Resultados globales

En la figura 1, se presentan los resultados globales para la pregunta “¿Quién piensas que será el próximo presidente de Uruguay?”. La pregunta fue abierta, es decir que no se le dio al panel una lista preestablecida de opciones.

Los dos posibles candidatos más nombrados fueron los intendentes frenteamplistas Yamandú Orsi (28%) y Carolina Cosse (15%). En tercer lugar, un 13% mencionó al Secretario de Presidencia, Álvaro Delgado, como probable próximo presidente.

Los restantes candidatos nombrados no alcanzaron el 5% de las respuestas, por lo que se los agrupó en los grupos “Otro Coalición” y “Otro FA”. De esta forma, un 12% mencionó a otro miembro de la Coalición, y

otro 7% propuso otro candidato del Frente Amplio. Además, un cuarto de los encuestados no proporcionó ningún nombre.

¿Quién piensas que será el próximo presidente de Uruguay?

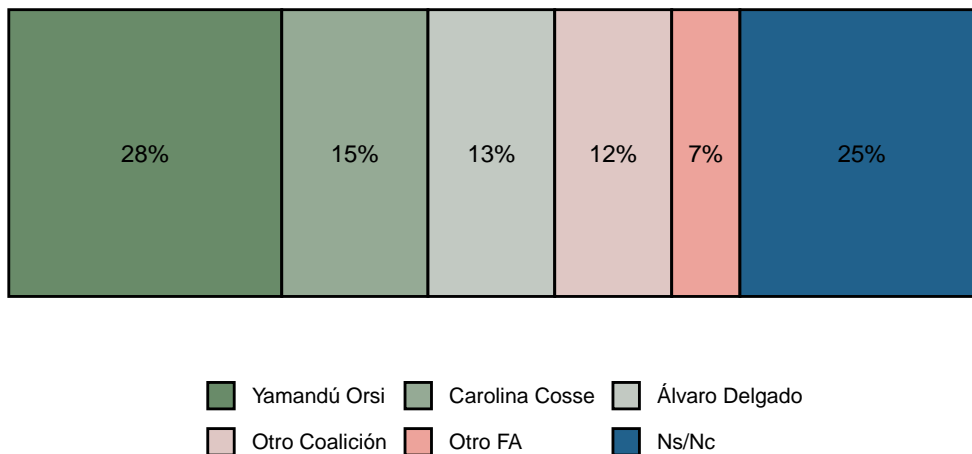


Figura 1: Resultados globales para la pregunta 1.

Pregunta 1 - Resultados desagregados

En la figura 2, se muestran los resultados para la pregunta 1 desagregados por distintas variables sociodemográficas (tramo etario, nivel socioeconómico, región, sexo y afinidad política). En este caso, se aprecian diferencias considerables por categoría para todas las variables de interés:

- En el tramo etario de 45 a 59 años, la proporción de personas que consideran que Yamandú Orsi será el próximo presidente de Uruguay (36%) es bastante más alta que para el resto de los tramos etarios. A su vez, entre los mayores de 60 años, un 20% considera que el próximo presidente será Álvaro Delgado.
- A mayor nivel socioeconómico, se reduce la proporción de encuestados que no contestan la pregunta. Mientras que para los individuos pertenecientes al nivel bajo este porcentaje fue del 35%, en los niveles medio y alto el mismo fue de 26% y 15%, respectivamente.
- El porcentaje de personas que consideran que Orsi será el próximo presidente fue mucho mayor en los niveles medio y alto (35% y 32% respectivamente) que en el nivel bajo (11%). En contraposición, los individuos de nivel socioeconómico bajo mencionaron a Cosse como probable presidenta en mayor proporción (22%) que los pertenecientes a los niveles medio (12%) y alto (13%). Por su parte, Delgado fue bastante más señalado como próximo presidente entre las personas de nivel alto (22%) que entre las de nivel bajo (9%) y medio (8%).
- El porcentaje de encuestados que no contestaron la pregunta fue mayor en el Interior (30%) que en Montevideo (21%). Asimismo, Orsi fue más frecuentemente mencionado por personas que residen en la capital (35%) que por personas que viven en el Interior del país (20%).
- Entre los hombres, el porcentaje que considera que Orsi será el próximo presidente (35%) fue bastante mayor que entre las mujeres (22%).
- Mientras que entre las personas que votaron por el Frente Amplio en las elecciones de noviembre de 2019 sólo un 2% opina que Delgado será el próximo presidente, entre los partidarios de la Coalición Multicolor dicha proporción ascendió al 29%.
- Entre los partidarios del Frente Amplio, el porcentaje que cree que Orsi será el próximo presidente (42%) duplicó al de quienes votaron por la Coalición (21%). Algo similar ocurre con Cosse: mientras

que entre los frenteamplistas un 30% considera que será la próxima presidenta, entre los partidarios del oficialismo dicha proporción fue de apenas 5%.

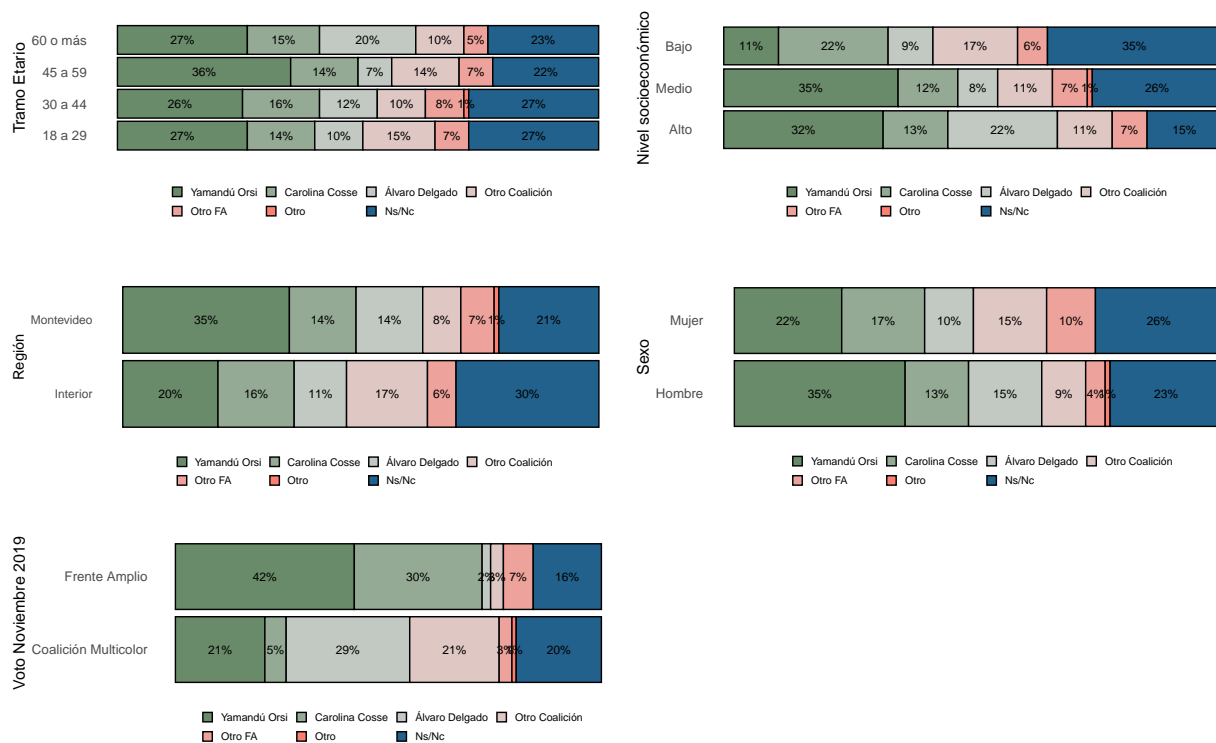


Figura 2: Resultados desagregados para la pregunta 1.

Pregunta 2 - Resultados globales

En segundo lugar, se propuso al panel la pregunta abierta “Si las elecciones fueran este domingo, ¿quién consideras que debería encabezar la fórmula presidencial por el Partido Nacional?”. Como muestra la figura 3, más de la mitad del panel (53%) no ofreció ningún candidato por el Partido Nacional. Dentro de los encuestados que sí contestaron la pregunta, el nombre más mencionado fue Álvaro Delgado, acumulando el 28% de las respuestas.

Por otra parte, un 7% del panel considera que Beatriz Argimón debería encabezar la fórmula presidencial por el Partido Nacional. A su vez, un 5% mencionó a Laura Raffo como posible candidata. El restante 7% propuso otros nombres.

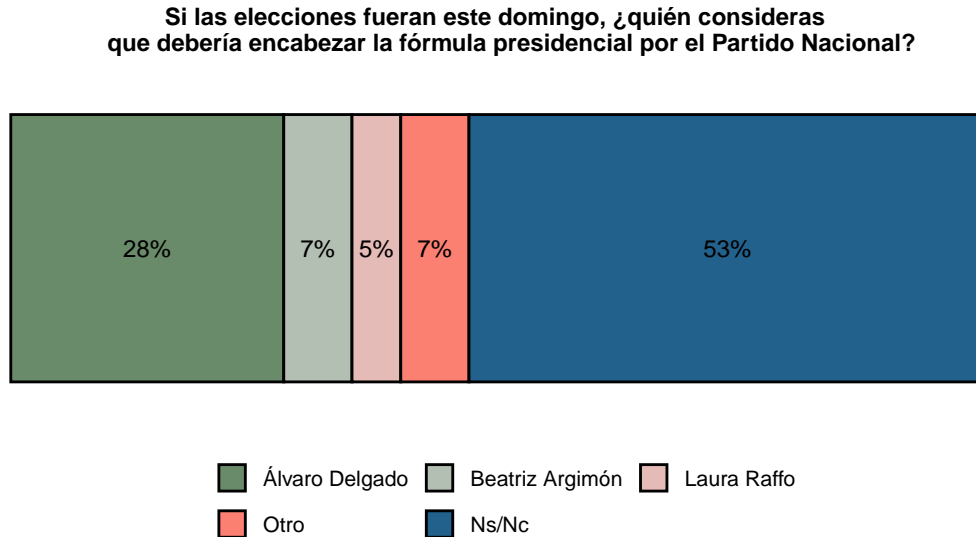


Figura 3: Resultados globales para la pregunta 2.

Pregunta 2 - Resultados desagregados

En la figura 3, se muestran los resultados para la pregunta 2 desagregados por distintas variables sociodemográficas. Entre los datos relevados se destaca lo siguiente:

- Un 70% de las personas entre 18 y 29 años declaró que no sabe o no quiere contestar la pregunta. Entre éstos un 20% mencionó a Delgado como la figura que debería encabezar la fórmula del Partido Nacional. A medida que aumenta la edad, disminuye el porcentaje de no respuestas y también aumenta el porcentaje de personas que se inclinan por Delgado como candidato, llegando a un 39% de las personas encuestadas en el tramo etario de 60 o más años. Entre las personas de 45 a 59 años, Beatriz Argimón reúne un 14% de las respuestas, porcentaje que es más elevado que las menciones que obtiene en cualquier otro tramo etario (entre 5% y 6%).
- Entre las personas de nivel socioeconómico bajo, un 73% no aporta ningún nombre y un 14% menciona a Delgado como quien debería encabezar la fórmula. A medida que aumenta el nivel socioeconómico, disminuye el porcentaje de no respuestas y en el nivel socioeconómico alto, un 40% de las personas afirman que Delgado debe ser el candidato del Partido Nacional.
- En Montevideo, un 33% menciona a Delgado como candidato y en segundo lugar a Argimón (9% de las respuestas). En el interior, estos porcentajes son menores (23% Delgado y 6% Argimón).

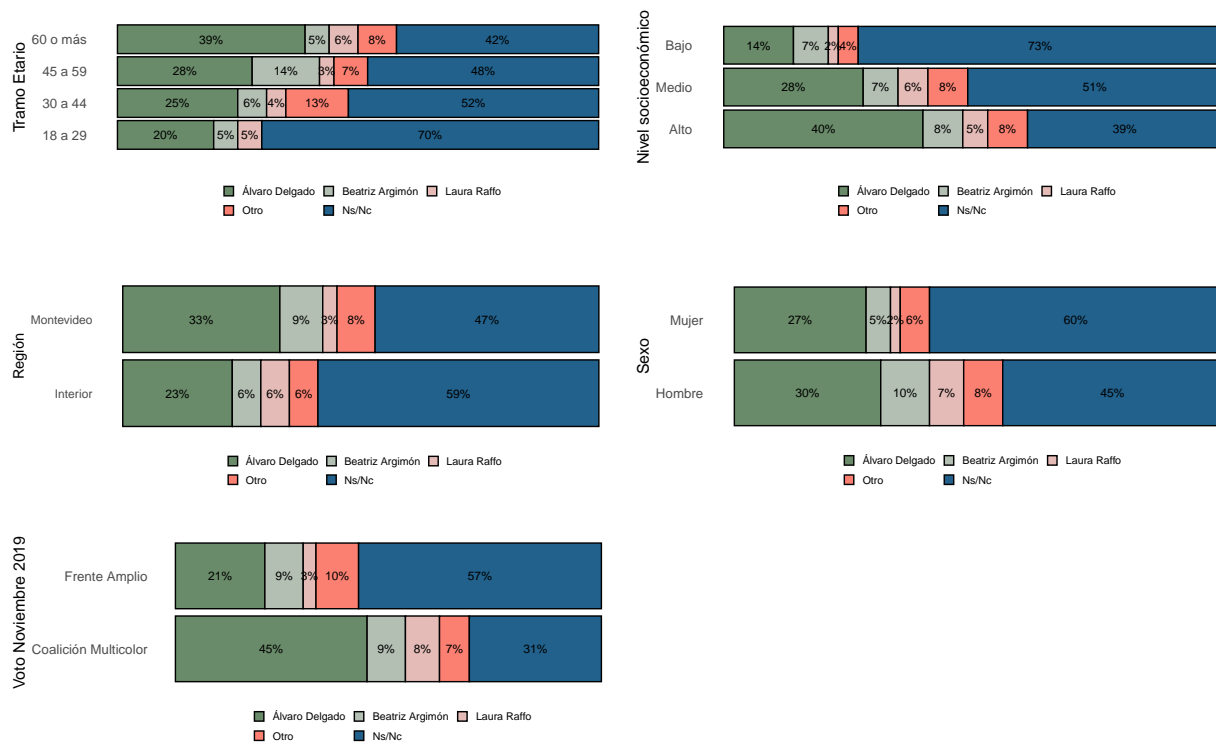


Figura 4: Resultados desagregados para la pregunta 2.

Pregunta 3 - Resultados globales

En tercer lugar, se propuso la pregunta abierta “*Si las elecciones fueran este domingo, ¿quién consideras que debería encabezar la fórmula presidencial por el Frente Amplio?*” (ver figura 5). En este caso, la proporción de personas que no respondieron fue bastante menor, aunque todavía superior a un cuarto del panel (29%). Los dos miembros del Frente Amplio con mayor número de menciones fueron los intendentes Yamandú Orsi (39%) y Carolina Cosse (24%). Apenas un 8% de los encuestados propuso otros candidatos.

Si las elecciones fueran este domingo, ¿quién consideras que debería encabezar la fórmula presidencial por el Frente Amplio?

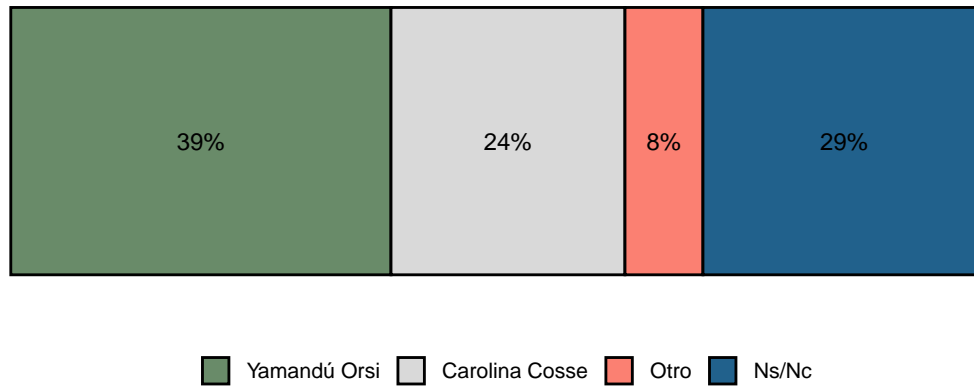


Figura 5: Resultados globales para la pregunta 3.

Pregunta 3 - Resultados desagregados

En la figura 6, se muestran los resultados para la pregunta 3 desagregados por distintas variables sociodemográficas. Entre los datos relevados se destaca lo siguiente:

- El 31% de las personas de 18 a 29 años considera que Orsi debería encabezar la fórmula presidencial por el Frente Amplio, mientras que un 36% de las personas en dicho tramo etario no aportan ningún nombre. Por su parte, entre las personas de 60 años o más, un 45% menciona a Orsi y el porcentaje de no respuesta desciende a un 22%.
- A medida que aumenta el nivel socioeconómico de las personas encuestadas, aumenta el porcentaje de personas que se inclina por Orsi. Mientras un 48% de las personas de nivel socioeconómico alto mencionan al actual intendente de Canelones como posible candidato, tan sólo un 15% de las personas de nivel socioeconómico bajo menciona este nombre. En este último estrato socioeconómico un 33% de las personas afirma que Cosse debería encabezar la fórmula.
- Entre los votantes del Frente Amplio, un 42% cree que el candidato debería ser Orsi, mientras que un 40% se inclina por Cosse. Por su parte, entre quienes votaron a la Coalición Multicolor en noviembre de 2019, un 46% cree que el candidato del Frente Amplio debería ser Orsi y un 11% menciona a Cosse.

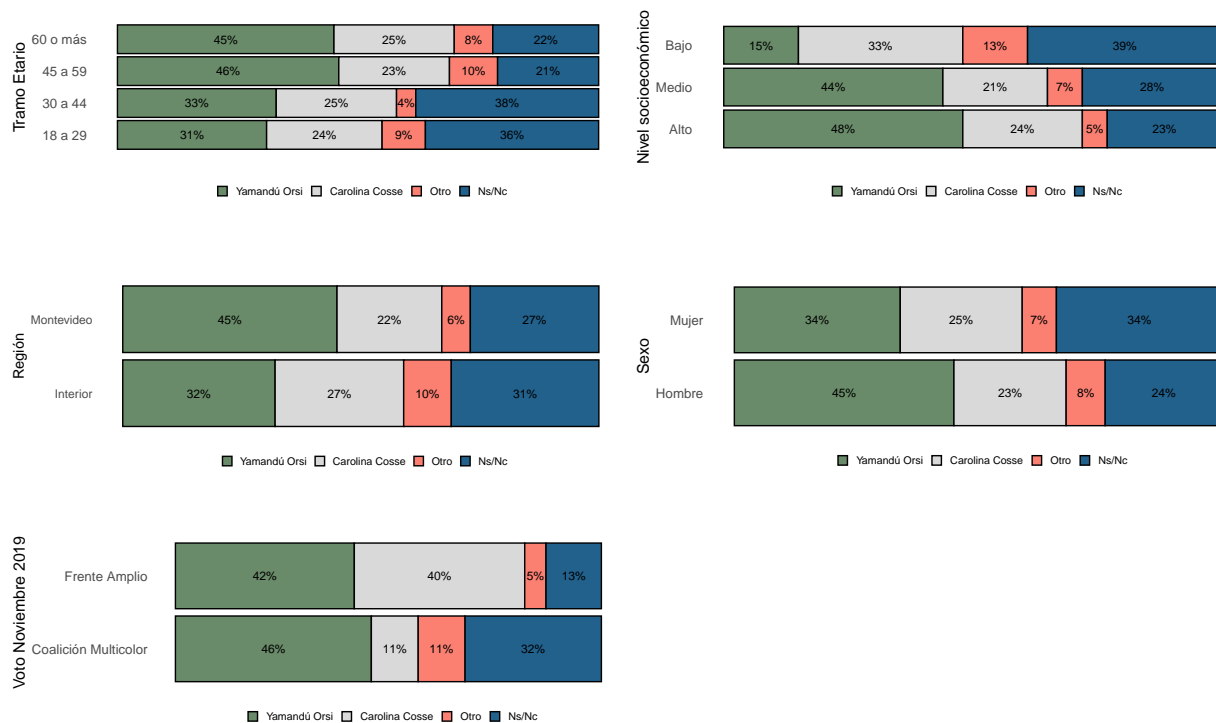


Figura 6: Resultados desagregados para la pregunta 3.

Pregunta 4 - Resultados globales

En la figura 7, se exhiben los resultados globales para la última pregunta realizada al panel: “Entre los siguientes candidatos, ¿quién crees que tiene más chance de ganar en las próximas elecciones presidenciales?”. En este caso, la pregunta no fue abierta en la medida que se brindó una lista preestablecida de opciones.

En línea con los resultados obtenidos para las preguntas anteriores, alrededor de un tercio del panel opinó que el candidato con mayores probabilidades de ganar las elecciones es Yamandú Orsi, seguido por un un 22% que mencionó a Carolina Cosse y un 17% que nombró a Álvaro Delgado. Ninguno de los demás candidatos propuestos alcanzó el 10% de las respuestas, y un 11% optó por no contestar la pregunta.

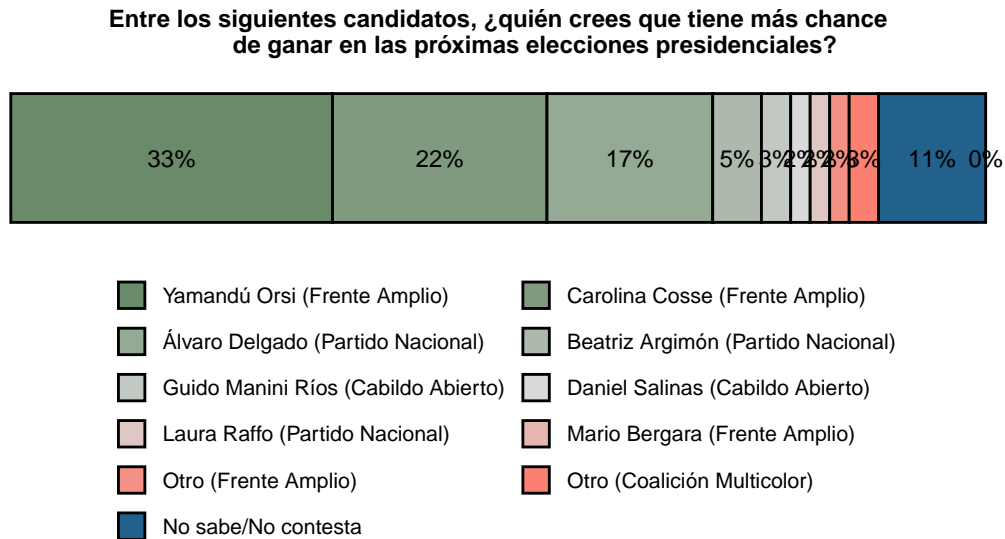


Figura 7: Resultados globales para la pregunta 4.

Pregunta 4 - Resultados desagregados

En la figura 8, se muestran los resultados para la pregunta 4 desagregados por distintas variables sociodemográficas. Entre los datos relevados se destaca lo siguiente:

- En el tramo etario de 18 a 29 años, el 28% opina que Cosse es quien tiene más chance de ganar las próximas elecciones presidenciales, mientras que casi el mismo porcentaje (27%) se inclina por Orsi.
- Entre las personas de nivel socioeconómico bajo, también se visualiza una preferencia por Cosse ya que el 33% de los encuestados en este estrato, piensan que la actual intendenta de Montevideo es quien tiene más chances de ganar las próximas elecciones. Por su parte un 19% de las personas de nivel socioeconómico bajo, mencionan a Orsi como potencial ganador. Por su parte, entre las personas de nivel socioeconómico alto, el 39% considera que es Orsi quien tiene más chances de ganar; el 22% cree que es Delgado y el 19% se inclina por Cosse.
- En el interior del país, un 26% se inclina por Orsi, mientras un porcentaje muy similar (25%) piensa que Cosse tiene más chances de ganar. En Montevideo, el actual intendente de Canelones acumula un 38% de las respuestas, mientras Cosse reúne un 19% de las mismas.
- Entre los votantes de la Coalición, un 33% cree que Delgado es quien tiene más chances de ganar, y un 22% opta por Orsi. Entre los votantes frenteamplistas, un 48% cree que podría ganar Orsi, y un 39% cree que Cosse es quien tiene más probabilidades de ser electa presidenta.

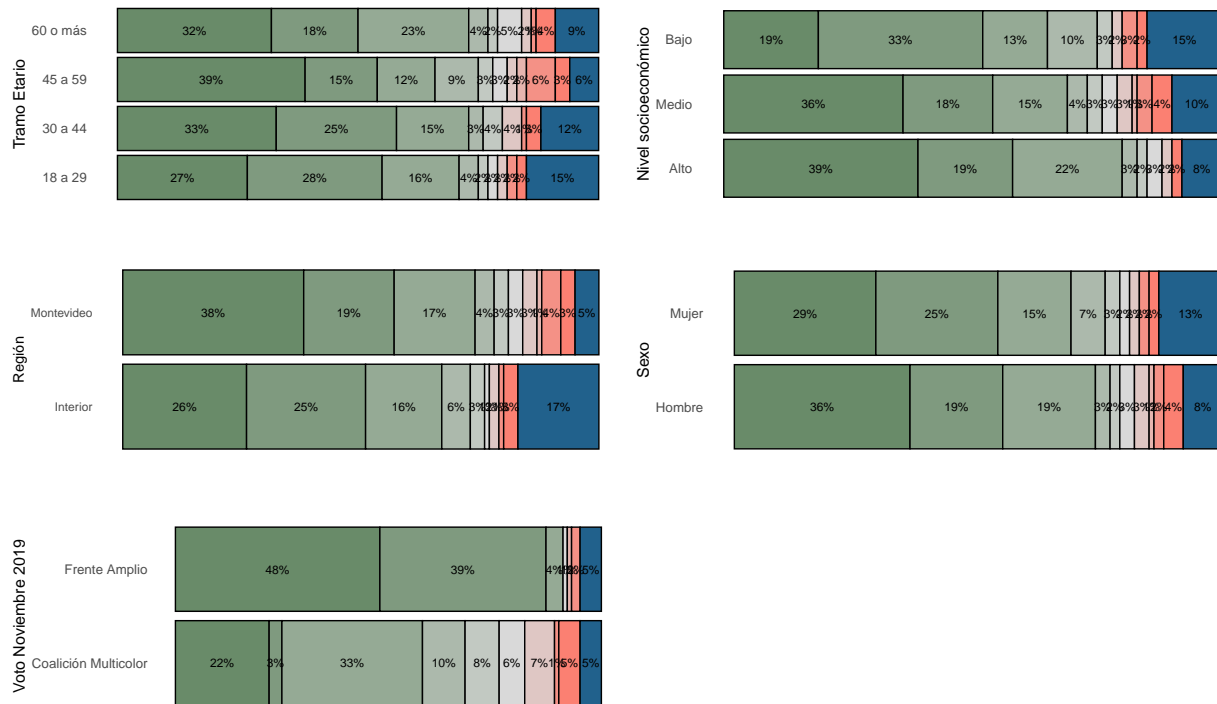


Figura 8: Resultados desagregados para la pregunta 4.