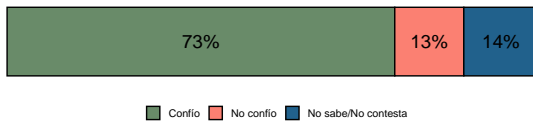


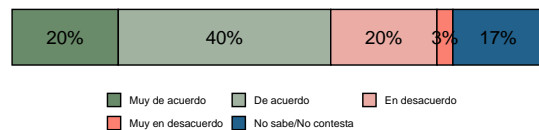
# INFORME DE RESULTADOS

Consulta del 20 al 24 de enero de 2023

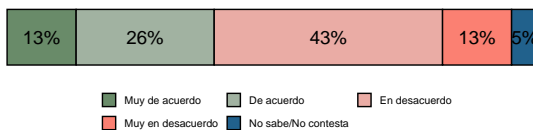
Tu, ¿confías en personas de otra nacionalidad?



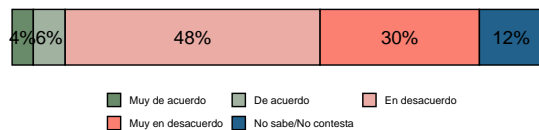
¿Qué tan de acuerdo estás con la siguiente frase:  
“Los inmigrantes son buenos para la economía del país”?



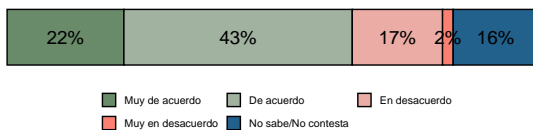
¿Qué tan de acuerdo estás con la siguiente frase:  
“Los inmigrantes vienen a competir por nuestros puestos de trabajo”?



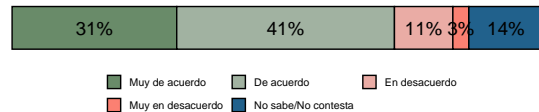
¿Qué tan de acuerdo estás con la siguiente frase:  
“Los inmigrantes causan un aumento del crimen”?



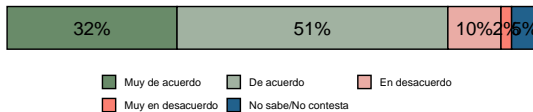
¿Qué tan de acuerdo estás con la siguiente frase:  
“Los inmigrantes mejoran nuestra sociedad con ideas y cultura”?



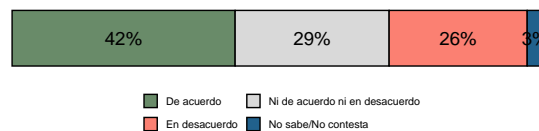
¿Qué tan de acuerdo estás con la siguiente frase:  
“Nuestro país debería ayudar a los inmigrantes que sufren persecución política en sus países”?



¿Qué tan de acuerdo estás con la siguiente frase:  
“Los inmigrantes deberían tener el mismo acceso a la salud, educación y vivienda que los ciudadanos de Uruguay”?




¿Cree usted que los empleadores deberían dar prioridad de empleo a los nacionales frente a los inmigrantes cuando el trabajo es escaso?



## Pregunta 1 - Resultados globales


**Tu, ¿confías en personas de otra nacionalidad?**



■ Confío ■ No confío ■ No sabe/No contesta

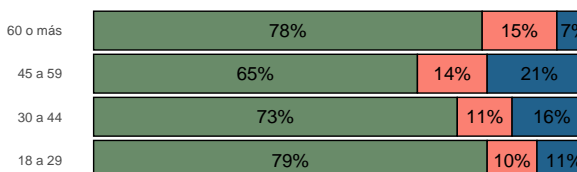
## Pregunta 1 - Resultados desagregados

Tu, ¿confías en personas de otra nacionalidad?

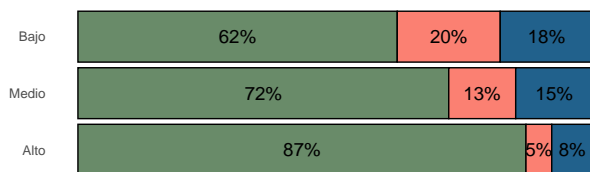


■ Confío ■ No confío ■ No sabe/No contesta

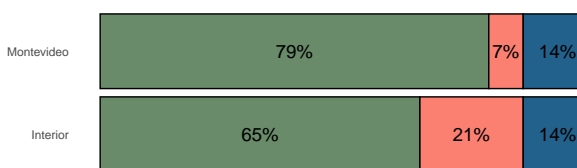
**Tramo Etario**




**Nivel socioeconómico**



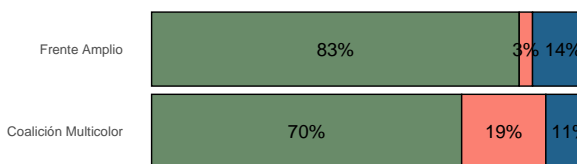
**Región**



**Sexo**

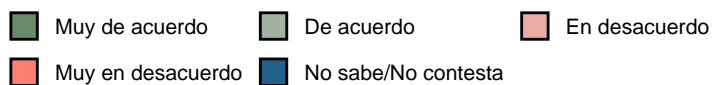


**Voto Noviembre 2019**



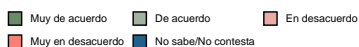

## Pregunta 2 - Resultados globales

¿Qué tan de acuerdo estás con la siguiente frase:  
“Los inmigrantes son buenos para la economía del país”?

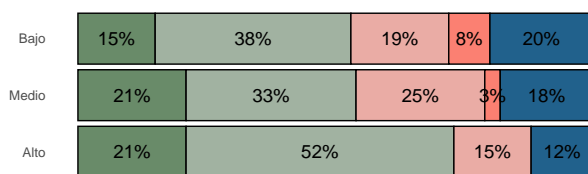


## Pregunta 2 - Resultados desagregados

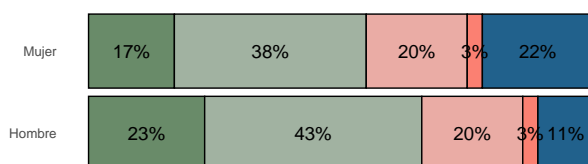
¿Qué tan de acuerdo estás con la siguiente frase:  
“Los inmigrantes son buenos para la economía del país”?



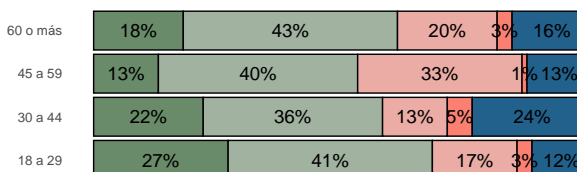
### Nivel socioeconómico



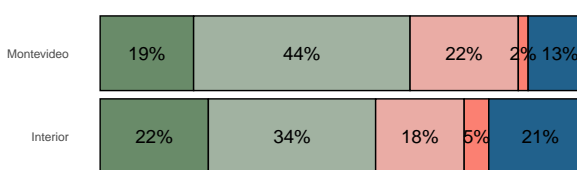
### Sexo



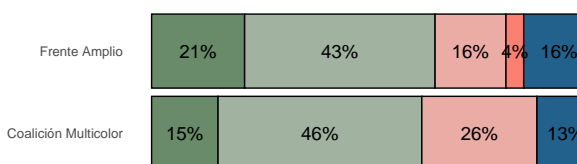
### Tramo Etario



### Región

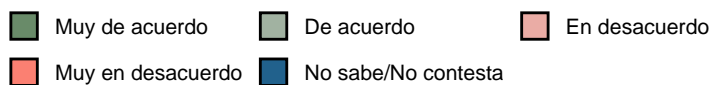
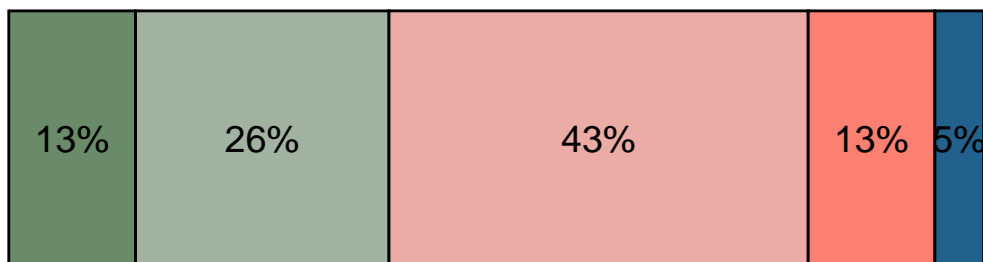


### Voto Noviembre 2019



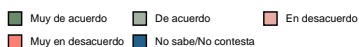

### Pregunta 3 - Resultados globales

¿Qué tan de acuerdo estás con la siguiente frase:  
**“Los inmigrantes vienen a competir por nuestros puestos de trabajo”**

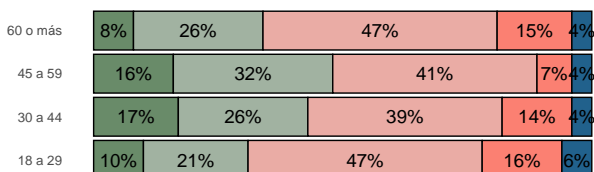


### Pregunta 3 - Resultados desagregados

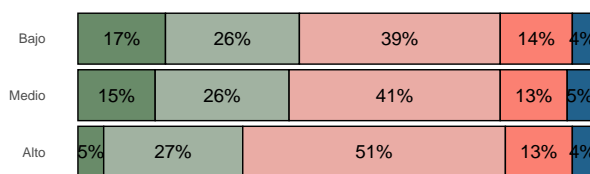
¿Qué tan de acuerdo estás con la siguiente frase:  
**“Los inmigrantes vienen a competir por nuestros puestos de trabajo”?**



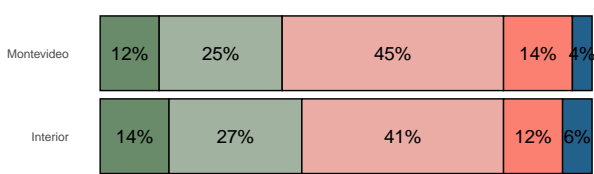
#### Tramo Etario



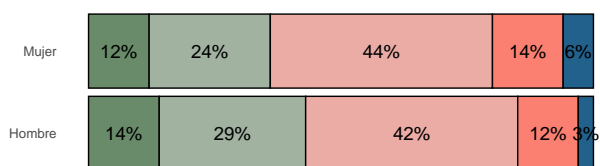
#### Nivel socioeconómico



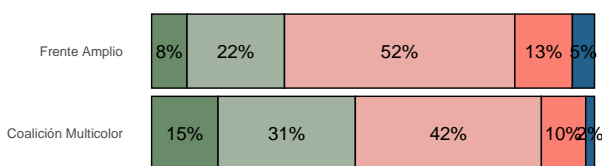
#### Región



#### Sexo

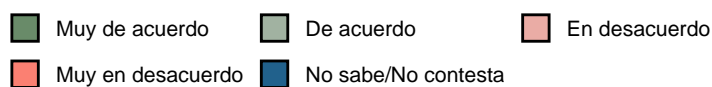
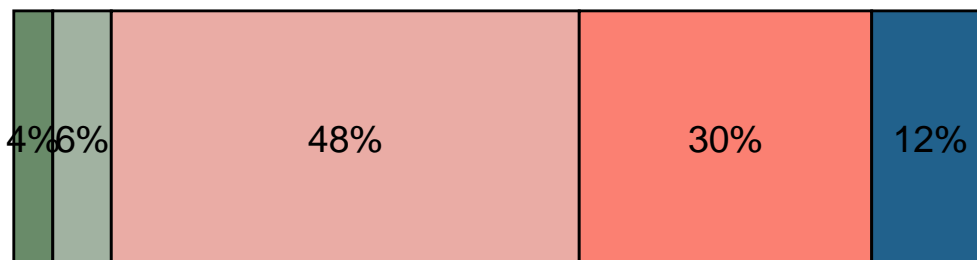


#### Voto Noviembre 2019



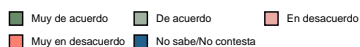

## Pregunta 4 - Resultados globales

¿Qué tan de acuerdo estás con la siguiente frase:  
“Los inmigrantes causan un aumento del crimen”?

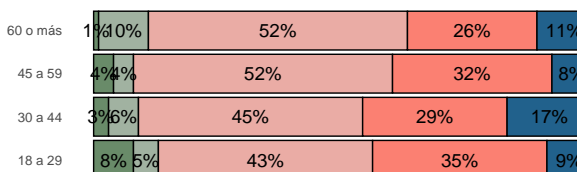


## Pregunta 4 - Resultados desagregados

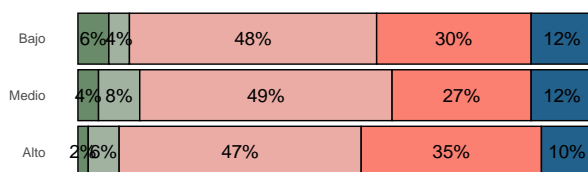
¿Qué tan de acuerdo estás con la siguiente frase:  
“Los inmigrantes causan un aumento del crimen”?



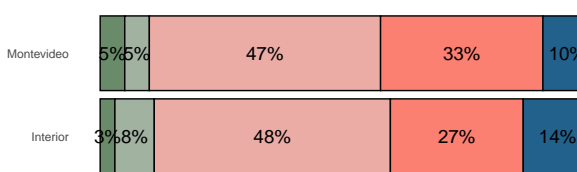
### Tramo Etario



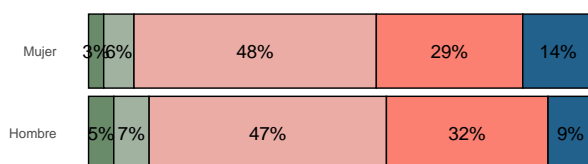
### Nivel socioeconómico



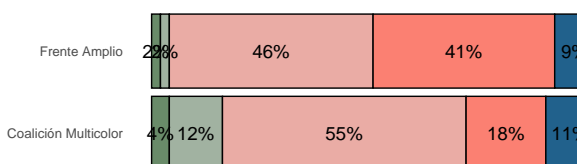
### Región



### Sexo

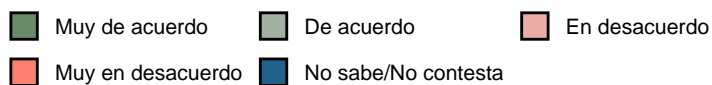



### Voto Noviembre 2019



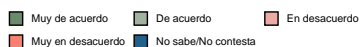

## Pregunta 5 - Resultados globales

¿Qué tan de acuerdo estás con la siguiente frase:  
“Los inmigrantes mejoran nuestra sociedad con ideas y cultura”?

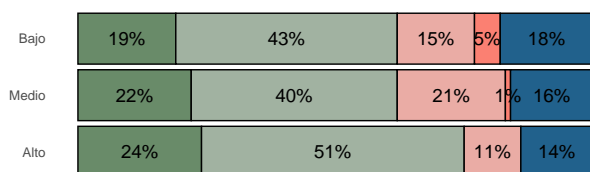


## Pregunta 5 - Resultados desagregados


¿Qué tan de acuerdo estás con la siguiente frase:  
“Los inmigrantes mejoran nuestra sociedad con ideas y cultura”?



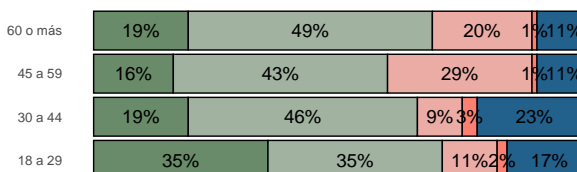
### Nivel socioeconómico



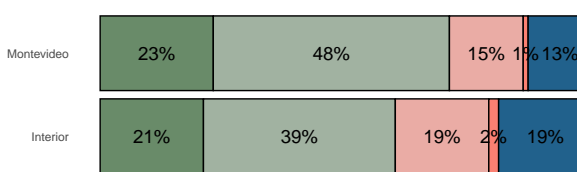
### Sexo



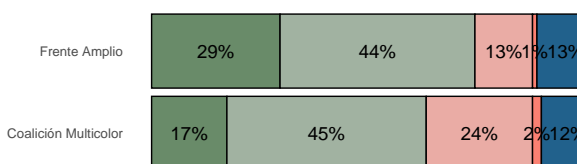
### Tramo Etario



### Región

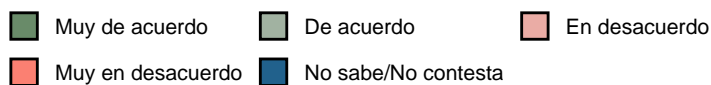



### Voto Noviembre 2019



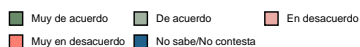
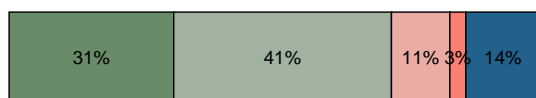
## Pregunta 6 - Resultados globales

¿Qué tan de acuerdo estás con la siguiente frase:  
“Nuestro país debería ayudar a los inmigrantes que sufren  
persecución política en sus países”?

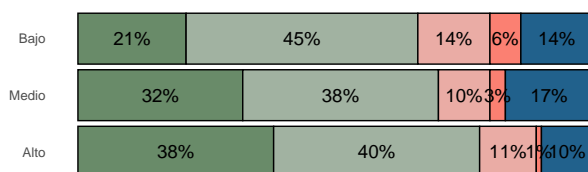


## Pregunta 6 - Resultados desagregados

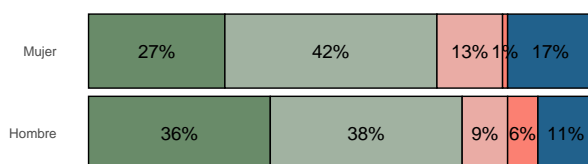
¿Qué tan de acuerdo estás con la siguiente frase:  
“Nuestro país debería ayudar a los inmigrantes que sufren  
persecución política en sus países”?



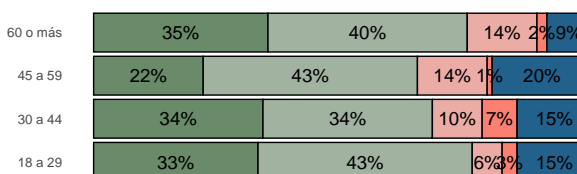
### Nivel socioeconómico



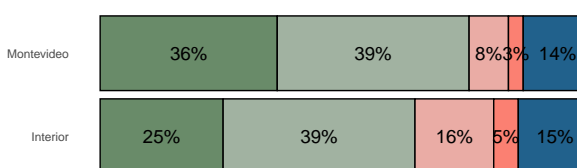
### Sexo



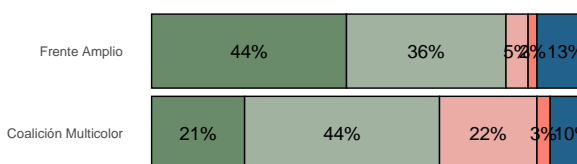
### Tramo Etario



### Región

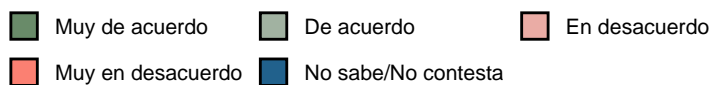



### Voto Noviembre 2019



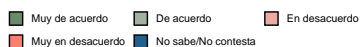

## Pregunta 7 - Resultados globales

¿Qué tan de acuerdo estás con la siguiente frase:  
“Los inmigrantes deberían tener el mismo acceso a la salud,  
educación y vivienda que los ciudadanos de Uruguay”?

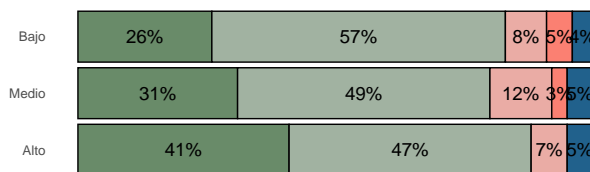


## Pregunta 7 - Resultados desagregados


¿Qué tan de acuerdo estás con la siguiente frase:  
“Los inmigrantes deberían tener el mismo acceso a la salud,  
educación y vivienda que los ciudadanos de Uruguay”?



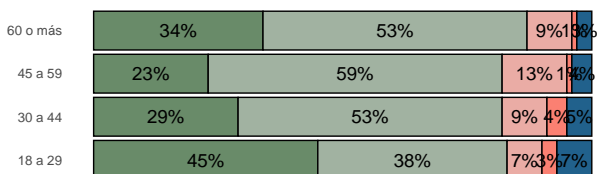
### Nivel socioeconómico



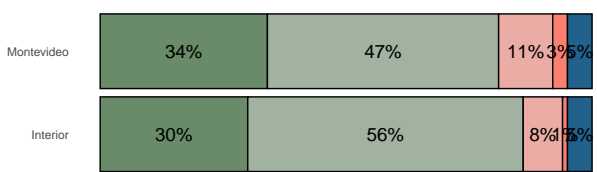
### Sexo



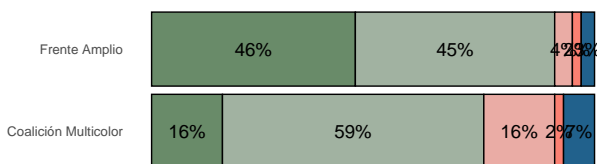
### Tramo Etario



### Región



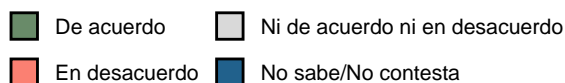
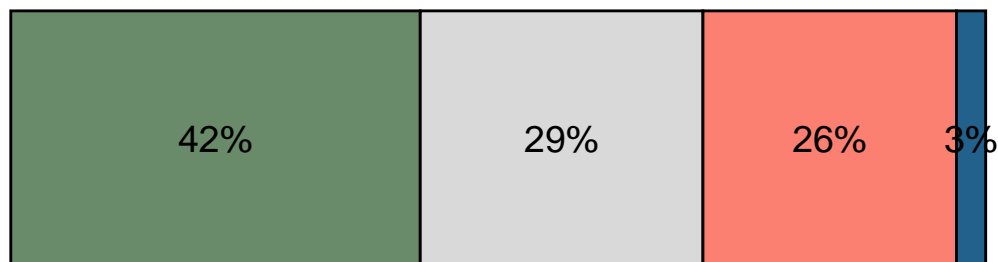
### Voto Noviembre 2019





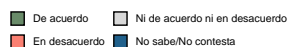
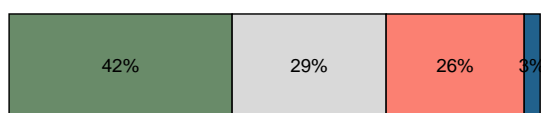
## Pregunta 8 - Resultados globales

¿Cree usted que los empleadores deberían dar prioridad de empleo a los nacionales frente a los inmigrantes cuando el trabajo es escaso?

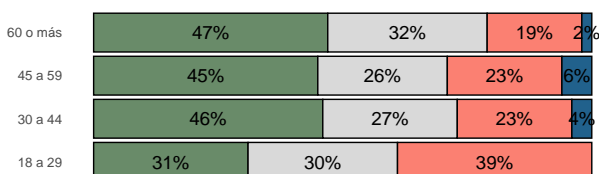


## Pregunta 8 - Resultados desagregados

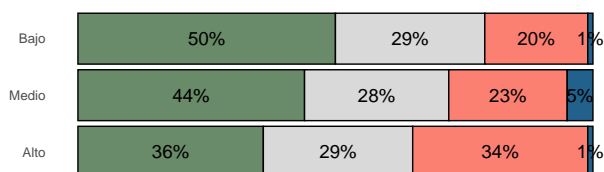
¿Cree usted que los empleadores deberían dar prioridad de empleo a los nacionales frente a los inmigrantes cuando el trabajo es escaso?



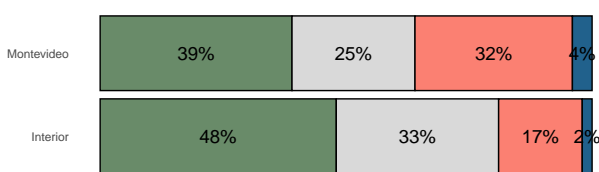
### Tramo Etario



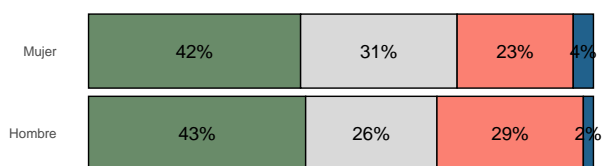
### Nivel socioeconómico



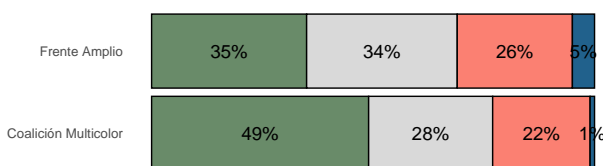
### Región



### Sexo



### Voto Noviembre 2019



---

## **Ficha técnica**

El relevamiento fue llevado a cabo entre el viernes 20 y el martes 24 de enero de 2023. Se obtuvo información para una muestra de 400 personas, representativa de la población nacional mayor de 18 años. La muestra se seleccionó en base al género y estratos de edad, en base a proyecciones de población del Instituto Nacional de Estadística. Las respuestas fueron recogidas a través de protocolos automatizados de pregunta y respuesta vía Whatsapp y monitoreadas mediante llamadas telefónicas.