



Consulta del 31 de marzo al 4 de abril de 2023

Percepciones sobre Cabildo Abierto

### **Índice de preguntas contenidas en el informe**

- 1 ¿Cuál es tu grado de acuerdo con la siguiente frase: “Cabildo Abierto se mantendrá dentro de la Coalición hasta el final del período de gobierno”?
- 2 ¿Cuál es tu grado de acuerdo con la siguiente frase: “Cabildo abierto ha cumplido sus promesas de campaña”?
- 3 ¿Qué tan de acuerdo estás con la postura de Cabildo Abierto de plantear sus discrepancias a la interna del gobierno?

## Pregunta 1 - Resultados globales

La primera pregunta realizada al panel fue “¿Cuál es tu grado de acuerdo con la siguiente frase: “Cabildo Abierto se mantendrá dentro de la Coalición hasta el final del período de gobierno”?”. Como se muestra en la figura 1, una gran parte de los encuestados (47%) se mostró de acuerdo o muy de acuerdo que Cabildo Abierto formará parte de la Coalición hasta al final del período de gobierno. En contraposición, sólo un 14% se manifestó en desacuerdo o muy en desacuerdo con la afirmación. Otro 27% dijo no estar ni de acuerdo ni en desacuerdo, y el restante 12% optó por no responder la pregunta.

### ¿Cuál es tu grado de acuerdo con la siguiente frase: "Cabildo Abierto se mantendrá dentro de la Coalición hasta el final del período de gobierno"?

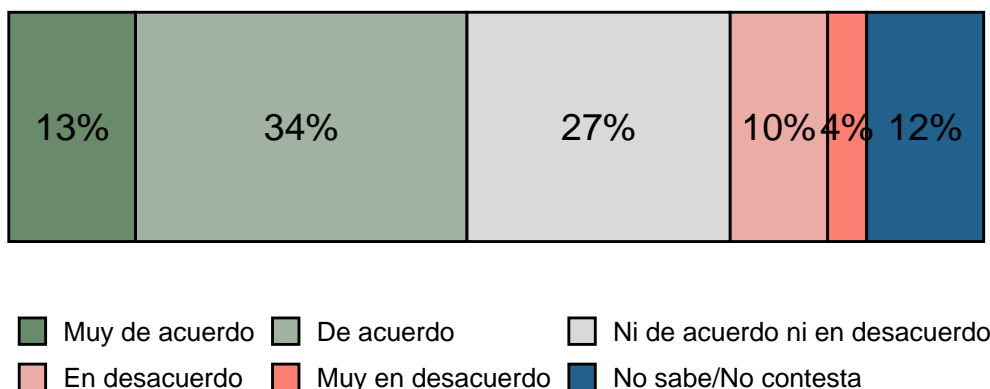


Figura 1: Resultados globales para la pregunta 1.

## Pregunta 1 - Resultados desagregados

En la figura 2 se presentan los resultados desagregados según distintas variables de interés. En este caso, es interesante notar que:

- Las personas de entre 30 y 44 años exhiben niveles de acuerdo con que Cabildo Abierto se permanecerá dentro de la Coalición durante el resto del gobierno bastante superiores al resto de los tramos etarios. Dentro de este grupo, esta proporción ascendió al 57%.
- La proporción de personas que consideran que Cabildo Abierto se mantendrá en la Coalición crece con el nivel socioeconómico. Mientras que un 42% de las personas pertenecientes al nivel bajo se mostraron de acuerdo o muy de acuerdo con esta afirmación, para los niveles medio y alto dicha proporción fue de 49% y 52%, respectivamente.
- El nivel de acuerdo con la afirmación resultó ser mucho menor entre quienes votaron por el Frente Amplio en noviembre de 2019 (31%) que entre quienes optaron por la Coalición Multicolor (69%). Una proporción importante de los votantes del Frente Amplio (35%) afirmaron no estar ni de acuerdo ni en desacuerdo con la frase.

¿Cuál es tu grado de acuerdo con la siguiente frase:  
"Cabildo Abierto se mantendrá dentro de la Coalición  
hasta el final del período de gobierno"?

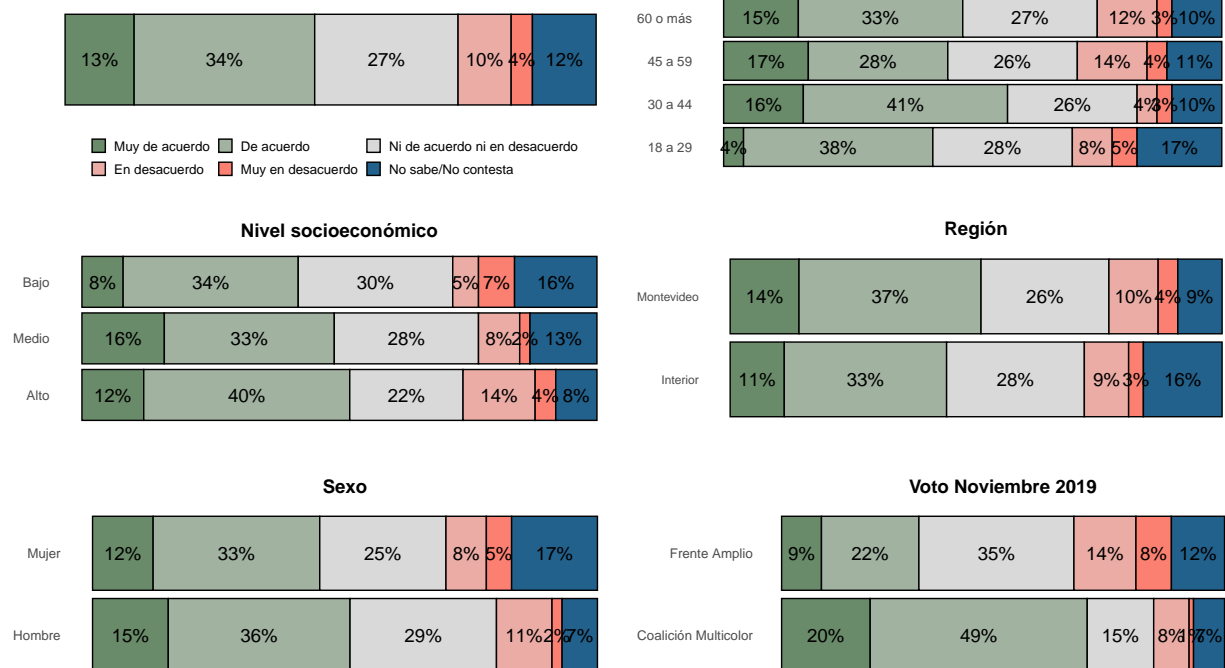


Figura 2: Resultados desagregados para la pregunta 1.

## Pregunta 2 - Resultados globales

La segunda pregunta propuesta fue “¿Cuál es tu grado de acuerdo con la siguiente frase: “Cabildo abierto ha cumplido sus promesas de campaña?””. A partir de la figura 3, se advierte que una proporción importante de los encuestados (35 %) no está ni de acuerdo ni en desacuerdo con la afirmación. Por su parte, un 32 % afirmó estar en desacuerdo o muy en desacuerdo, y sólo un 17 % dijo estar de acuerdo o muy de acuerdo. Además, una proporción importante del panel (16 %) no sabe o no quiso contestar la pregunta.

### ¿Cuál es tu grado de acuerdo con la siguiente frase: "Cabildo abierto ha cumplido sus promesas de campaña"?

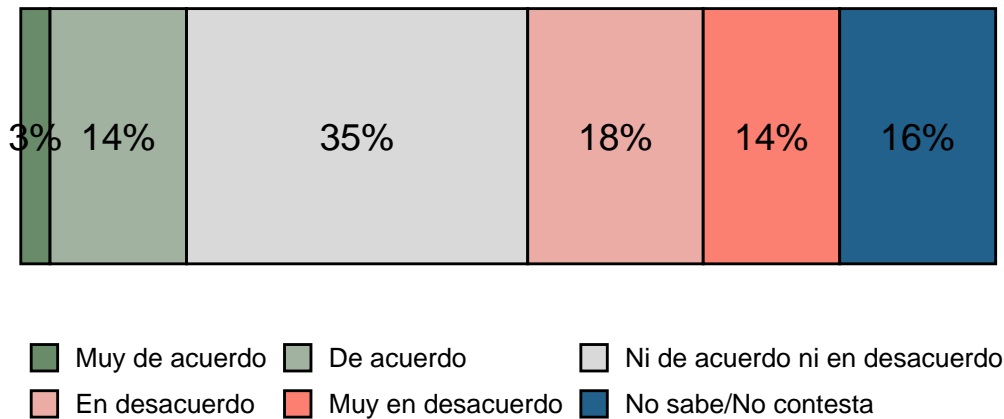


Figura 3: Resultados globales para la pregunta 2.

## Pregunta 2 - Resultados desagregados

Al desagregar los resultados, (ver figura 4) se aprecian diferencias según la edad, el nivel socioeconómico, el sexo y la afiliación política de los individuos:

- Más de un cuarto de los encuestados de entre 18 y 29 años no saben o no quisieron contestar la pregunta, proporción muy por encima de la media global. Además, este grupo registró los menores niveles de desacuerdo con la afirmación: sólo un 24 % dijo estar en desacuerdo o muy en desacuerdo con que Cabildo Abierto ha cumplido con sus promesas de campaña.
- A mayor nivel socioeconómico, mayor fue la proporción de encuestados que no sabe o no contesta y menor el porcentaje que se manifestó en desacuerdo o muy en desacuerdo con la afirmación. Mientras que un 10 % de las personas pertenecientes al nivel bajo no contestaron la pregunta, para los niveles medio y alto dicho porcentaje fue de 17 % y 20 %, respectivamente. Por otra parte, dentro del nivel bajo un 38 % se mostró en desacuerdo con que Cabildo Abierto haya cumplido con sus promesas de campaña. En cambio, en los niveles medio y alto, la proporción fue de 34 % y 25 %.
- Si bien los niveles de acuerdo y desacuerdo resultaron ser similares entre hombres y mujeres, se destaca la alta proporción de mujeres que no saben o prefirieron no contestar la pregunta (24 %).
- Entre los votantes del Frente Amplio, sólo un 4 % considera que Cabildo Abierto ha cumplido con sus promesas de campaña. Entre quienes votaron por la Coalición Multicolor, en cambio, dicha proporción fue de 32 %.

¿Cuál es tu grado de acuerdo con la siguiente frase:  
"Cabildo abierto ha cumplido sus promesas de campaña"?

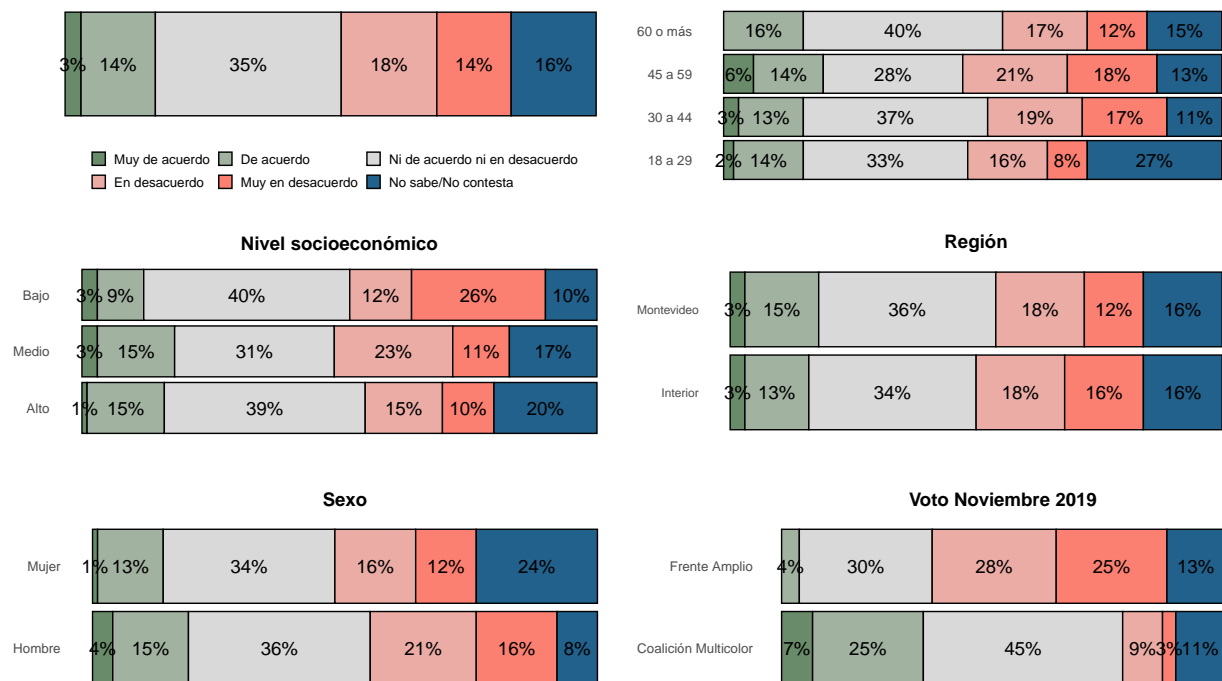


Figura 4: Resultados desagregados para la pregunta 2.

### Pregunta 3 - Resultados globales

En tercer lugar, se preguntó al panel “¿Qué tan de acuerdo estás con la postura de Cabildo Abierto de plantear sus discrepancias a la interna del gobierno?”. La mayoría de los encuestados (62 %) afirmaron estar de acuerdo o muy de acuerdo con que Cabildo Abierto exprese sus discrepancias (ver figura 5). Un 20 % se mostró neutro al respecto, y sólo un 10 % manifestó estar en desacuerdo o muy en desacuerdo. El restante 8 % no contestó la pregunta.

#### ¿Qué tan de acuerdo estás con la postura de Cabildo Abierto de plantear sus discrepancias a la interna del gobierno?

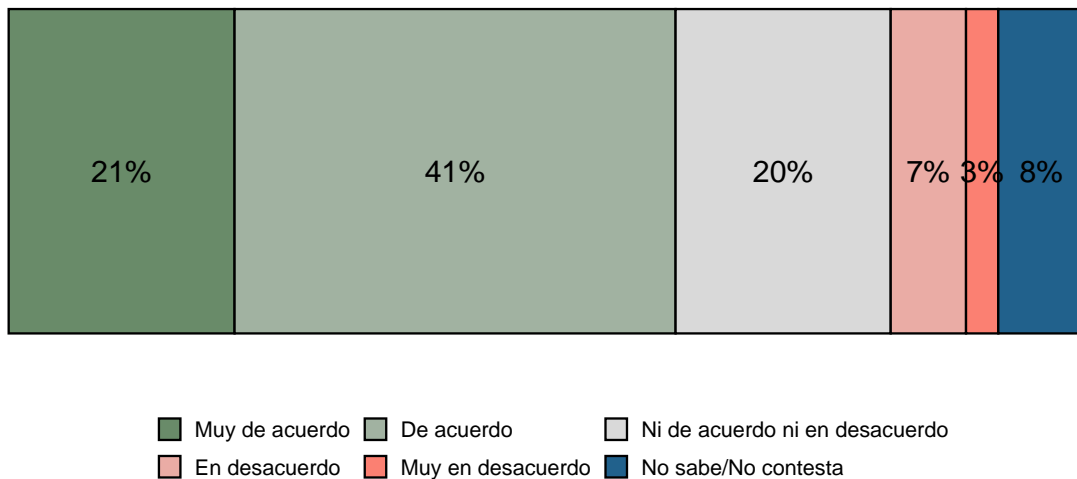


Figura 5: Resultados globales para la pregunta 3.

### Pregunta 3 - Resultados desagregados

Como se exhibe en la figura 6, existen diferencias significativas en los resultados según la edad, el sexo y la afiliación política de los encuestados:

- Para el grupo de 18 a 29 años se advierte un nivel de acuerdo con que Cabildo Abierto plantee sus discrepancias (50 %) menor que para el resto de los tramos etarios. En contraposición, el grupo de los más jóvenes registró una alta proporción de personas que se manifestaron neutros respecto a este tema (29 %).
- El porcentaje que afirmó estar de acuerdo o muy de acuerdo con que Cabildo Abierto exprese sus diferencias a la interna del gobierno resultó ser mayor para los hombres (70 %) que para las mujeres (55 %).
- Para los votantes de la Coalición Multicolor se observan niveles de acuerdo con que Cabildo Abierto comunique sus discrepancias (71 %) un poco mayores que para quienes optaron por el Frente Amplio (61 %).

¿Qué tan de acuerdo estás con la postura de Cabildo Abierto de plantear sus discrepancias a la interna del gobierno?

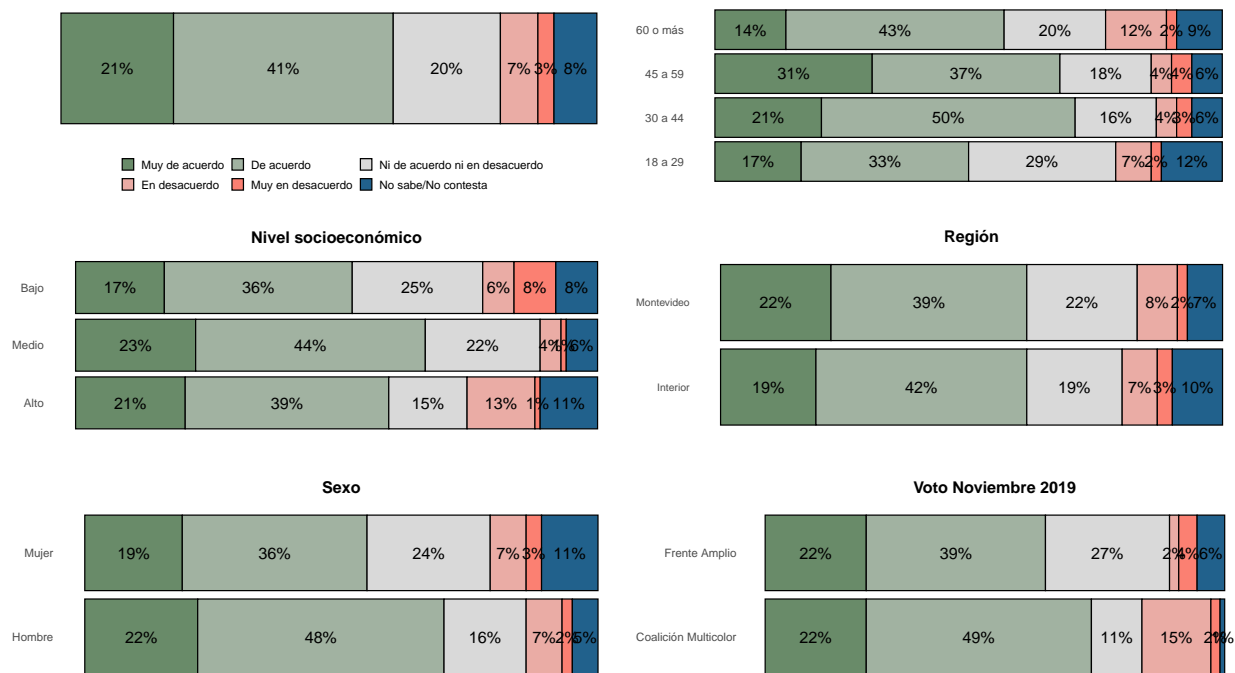


Figura 6: Resultados desagregados para la pregunta 3.

---

## **Ficha técnica**

El relevamiento fue llevado a cabo entre el viernes 31 de marzo y el martes 4 de abril de 2023. Se obtuvo información para una muestra de 400 personas, representativa de la población nacional mayor de 18 años. La muestra se seleccionó en base al género y estratos de edad, en base a proyecciones de población del Instituto Nacional de Estadística. Las respuestas fueron recogidas a través de protocolos automatizados de pregunta y respuesta vía Whatsapp y monitoreadas mediante llamadas telefónicas.