

Elecciones presidenciales e internas

Consulta realizada entre el 1 y el 5 de marzo de 2024

Le consultamos al panel de la Usina de Percepción Ciudadana sobre algunas cuestiones referidas a las elecciones de octubre y a las internas partidarias que se llevarán a cabo el último domingo de junio.

Gráfico 1

Intención de voto

- El FA con 45% y el PN con 27% son los partidos con mayor intención de votos de cara a octubre.
- Hay un 13% que responde que votará en blanco o anulado y Ns/Nc

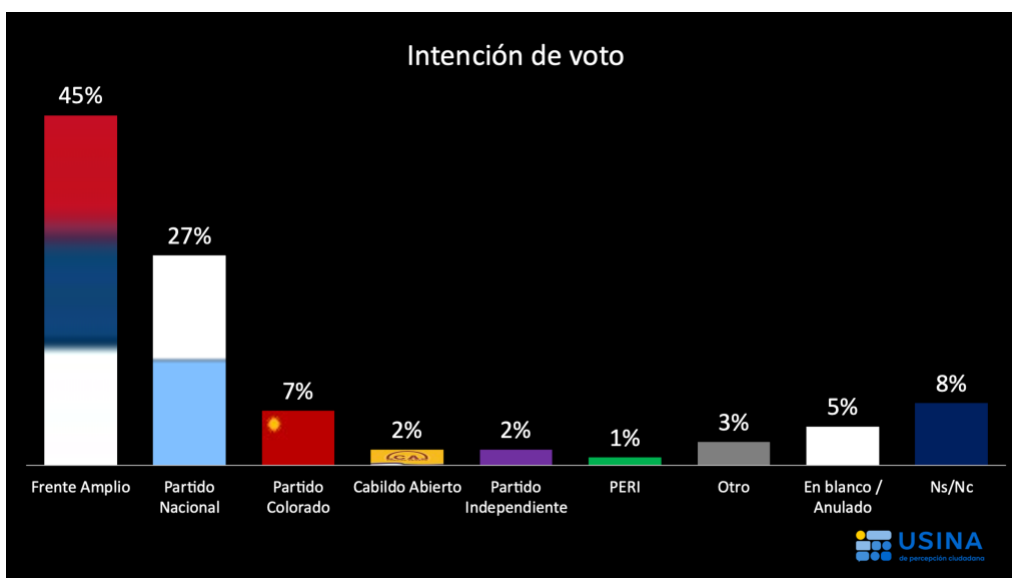


Gráfico 2

Últimos sondeos

- Estos datos de la UPC se alinean con lo que han mostrado otros estudios de opinión pública
- Para Equipos y Cifra también hay una diferencia similar en favor de la oposición de gobierno
- Opción recientemente muestra un empate en 41% para los dos grandes bloques, mientras que FACTUM en su último estudio señalaba una diferencia a favor de la coalición multicolor.

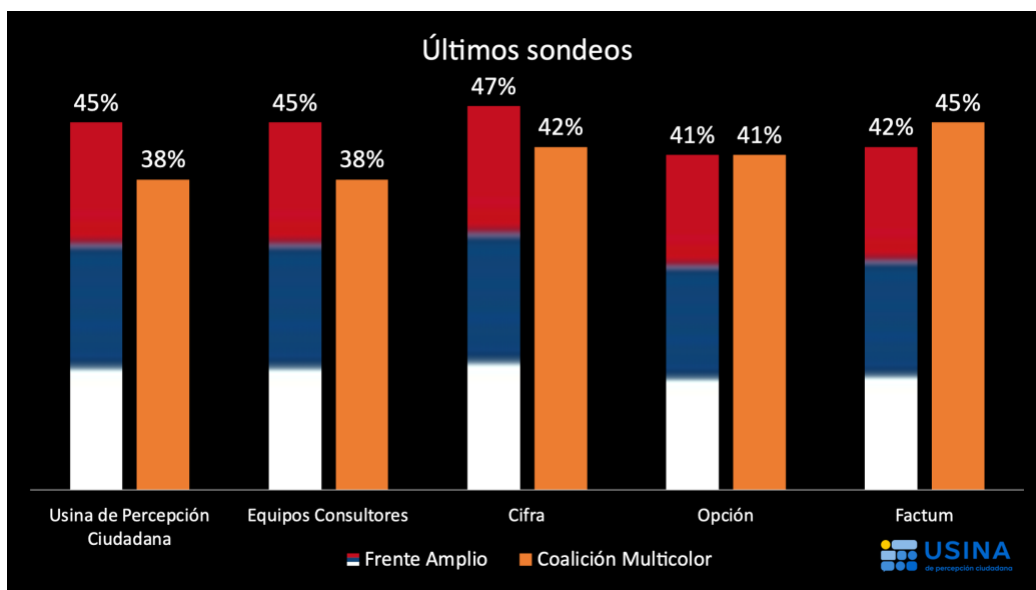
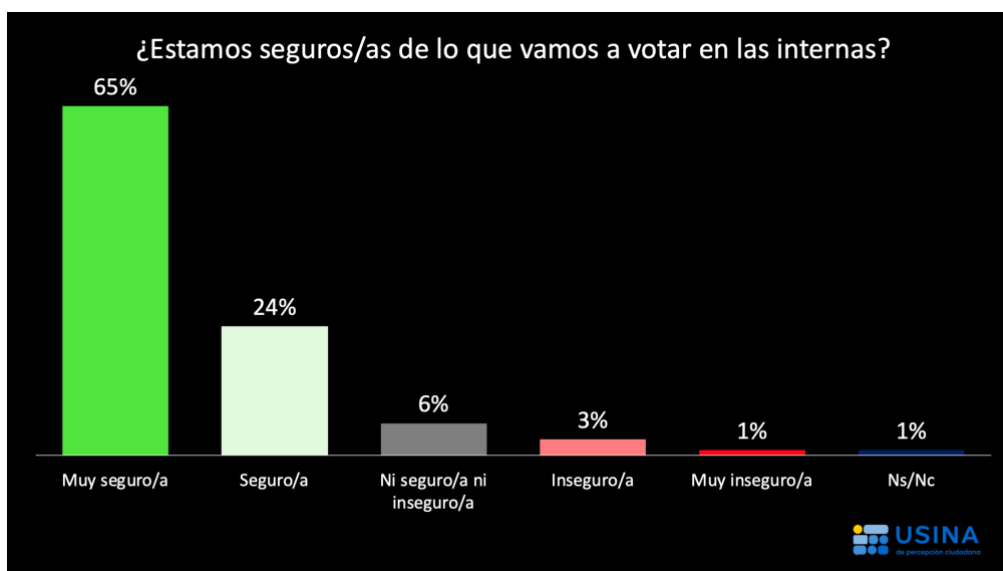


Gráfico 3

¿Estamos seguros/as de lo que vamos a votar en las internas?

- Casi 9 de cada 10 están seguros/as y muy seguros/as de lo que votarán en las elecciones internas.
- Apenas 4% se muestra con algún grado de inseguridad sobre su voto en junio.



Nota: esta pregunta se realizó a todas las personas que declararon que votarán en las elecciones internas de alguno de los partidos.

Gráfico 4

Precandidaturas PN

- 71% dice que votará a Delgado, mientras que 17% señala que lo hará por Laura Raffo.
- La diferencia es amplia, tal cual lo muestran otros estudios de opinión pública.

- Al consultar a la ciudadanía por quién ganará esta interna independientemente de a quién votarán, el 70% cree que lo hará delgado y apenas el 5% considera que Raffo saldrá victoriosa.



Medición anterior (Enero 2023)

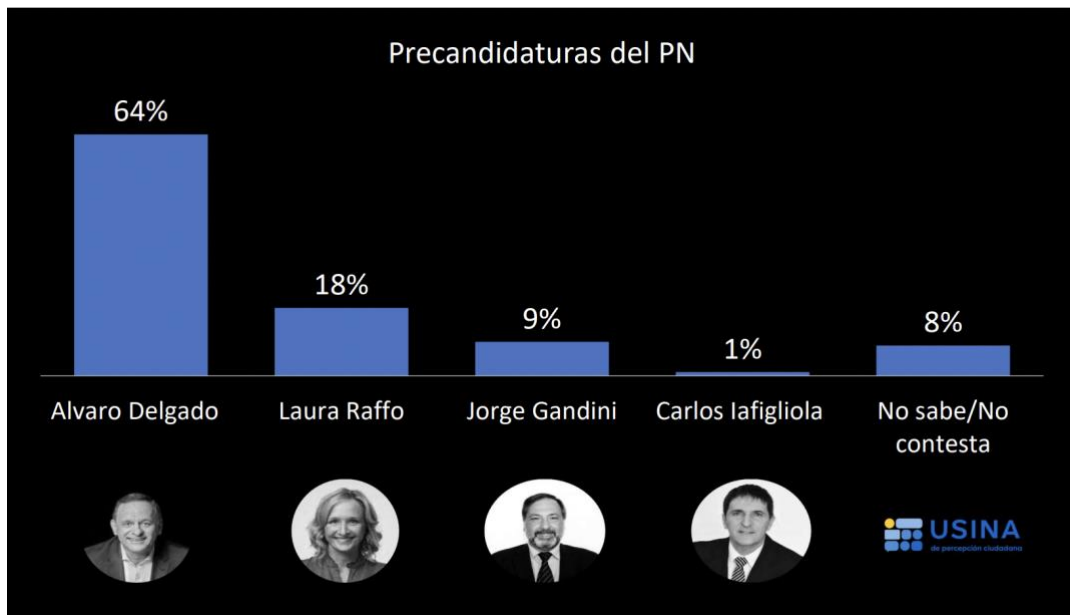
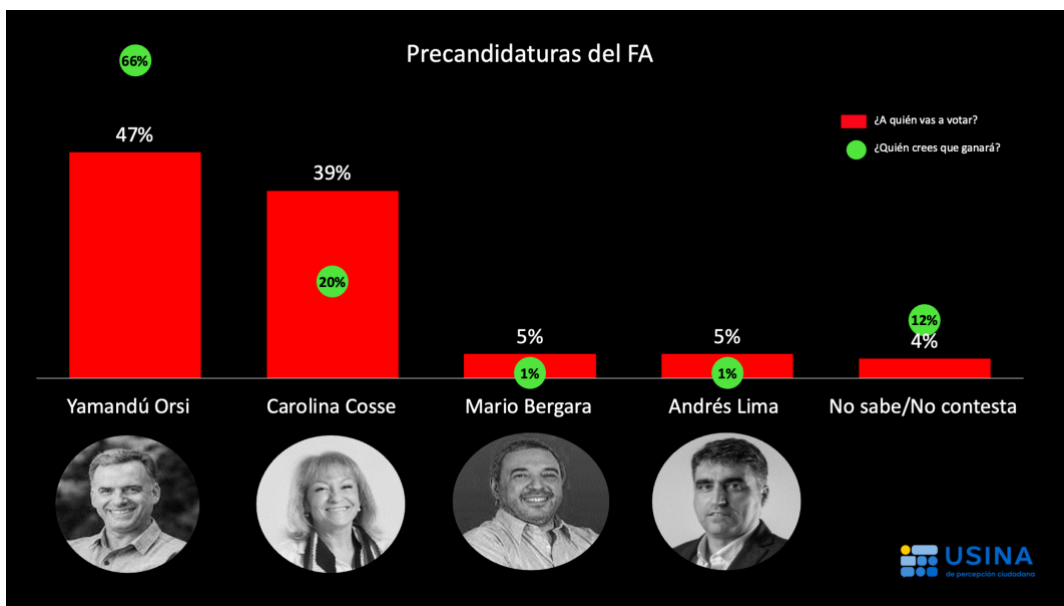


Gráfico 5

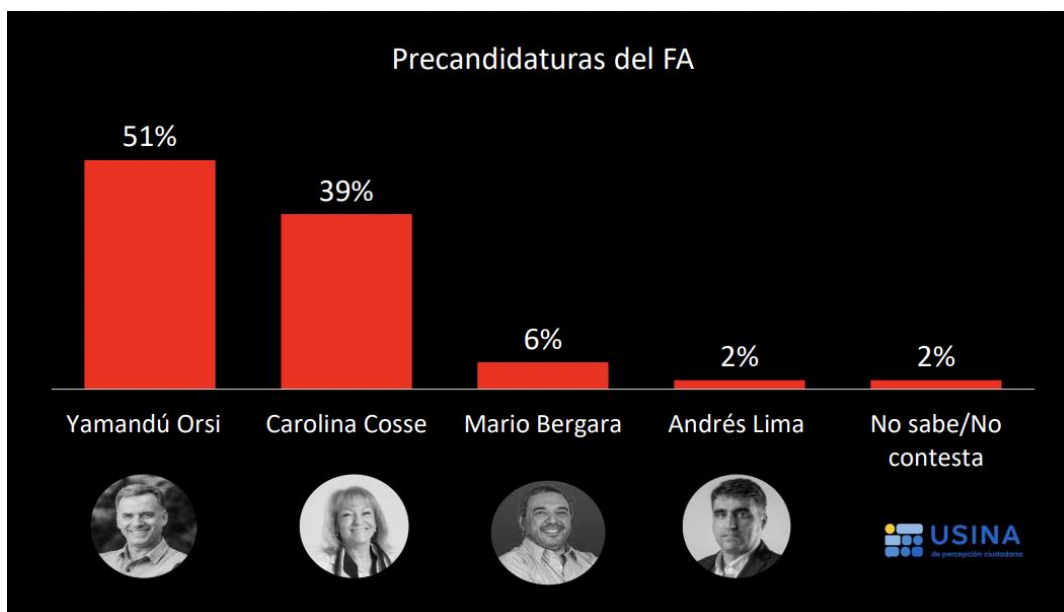
Precandidaturas FA

- Yamandú Orsi mantiene la delantera en cuanto a intención de votos con 47%.
- Sin embargo, se acorta la diferencia con la precandidata Carolina Cosse que reúne 39% de la intención de votos.

- Independientemente de lo que voten, 2 de cada 3 personas creen que Orsi será el ganador, mientras que el 20% cree que Cosse terminará por revertir estos resultados resultando electa.



Medición anterior (Enero 2023)



Ficha técnica

El relevamiento fue llevado a cabo entre el 1 y el 5 de marzo de 2024. Se obtuvo información para una muestra de 500 personas, representativa de la población nacional mayor de 18 años. La muestra se seleccionó en base al sexo y estratos de edad, en base a proyecciones de población del Instituto Nacional de Estadística. Las respuestas fueron recogidas a través de protocolos automatizados de pregunta y respuesta vía Whatsapp y monitoreadas mediante llamadas telefónicas.

OTRAS CONSULTAS REALIZADAS VINCULADAS A MARIO BERGARA

