



INFORME DE RESULTADOS

Evaluación del Gobierno de Luis Lacalle Pou - 4to año de gestión

Consulta del 16 al 19 de febrero de 2024

Índice de preguntas contenidas en el informe

1. Han pasado casi 4 años desde que Luis Lacalle Pou asumió la presidencia de la República. En términos generales, ¿cómo calificarías la gestión de su gobierno?
2. En una escala del 0 al 10, donde 0 es la peor nota y 10 la mejor, ¿qué nota le darías al gobierno de Luis Lacalle Pou en este cuarto año de gestión (Marzo 2023 - Febrero 2024)?
3. En términos generales, ¿cuán de acuerdo estás con que el gobierno ha logrado cumplir con sus promesas de campaña?
4. En tu opinión, y considerando estos 4 años de gestión, ¿el Gobierno de Luis Lacalle Pou representa un cambio positivo o negativo para el país?
5. ¿En cuál de las siguientes áreas crees que se encuentran los principales LOGROS del gobierno?
6. ¿En cuál de las siguientes áreas crees que se encuentran los principales FRACASOS del gobierno?

Pregunta 1 - Resultados globales

Han pasado casi 4 años desde que Luis Lacalle Pou asumió la presidencia de la República. En términos generales, ¿cómo calificarías la gestión de su gobierno?

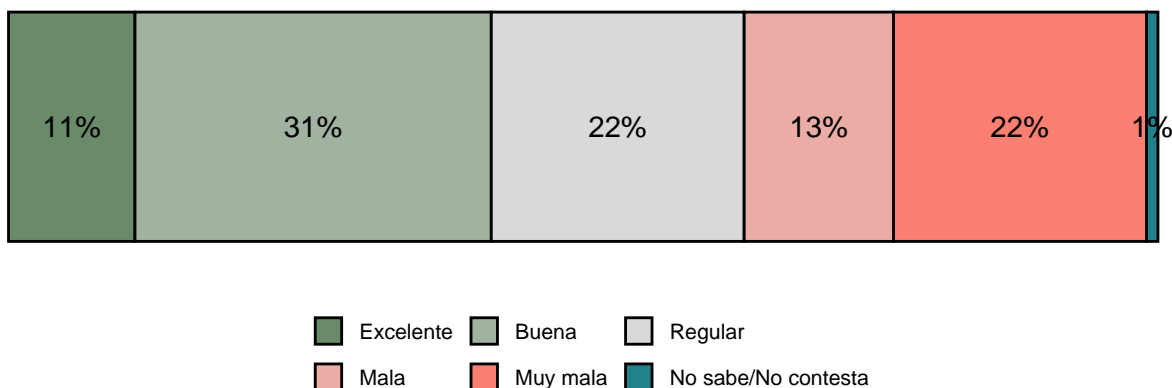


Figura 1: Resultados globales para la pregunta 1

Pregunta 1 - Resultados desagregados

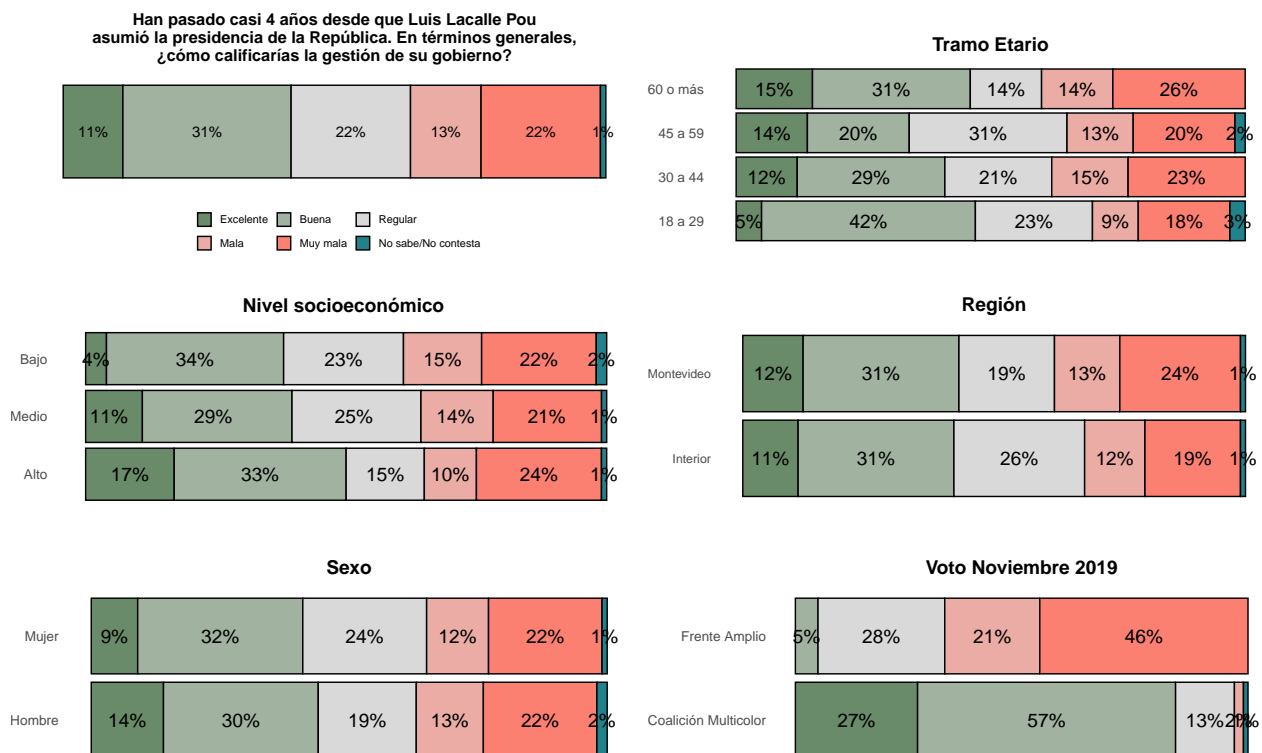


Figura 2: Resultados desagregados para la pregunta 1

Pregunta 1 - Comparación

En términos generales, ¿cómo calificarías la gestión de su gobierno?

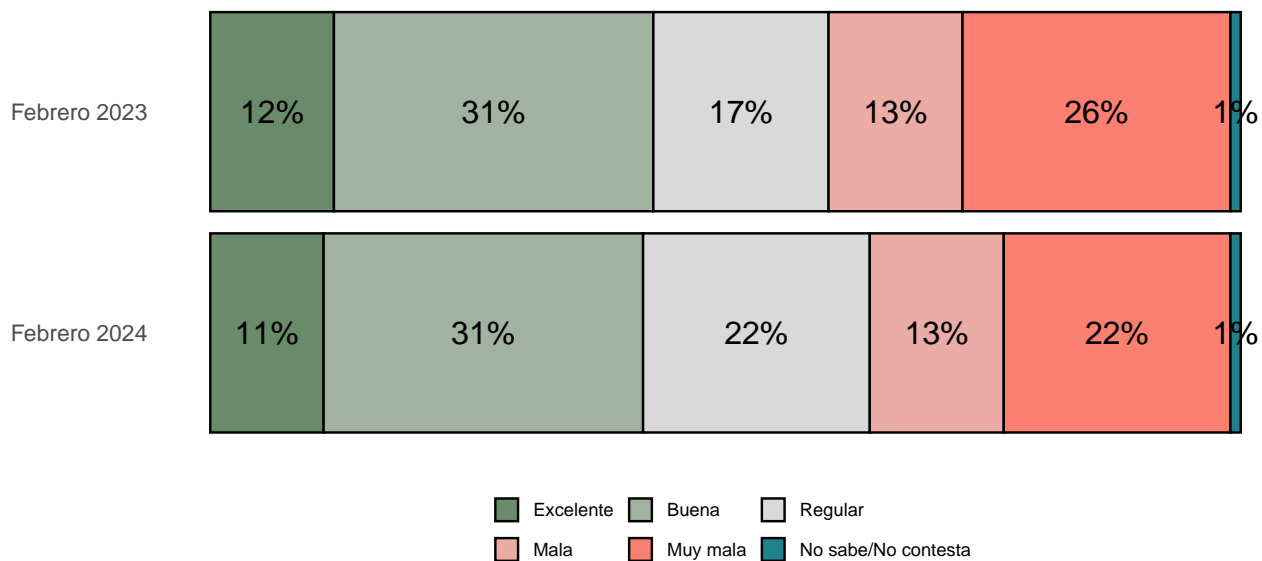


Figura 3: Evolución de resultados para la pregunta 1

Pregunta 2 - Resultados globales

En una escala del 0 al 10, donde 0 es la peor nota y 10 la mejor, ¿qué nota le darías al gobierno de Luis Lacalle Pou en este cuarto año de gestión (Marzo 2023 – Febrero 2024)?

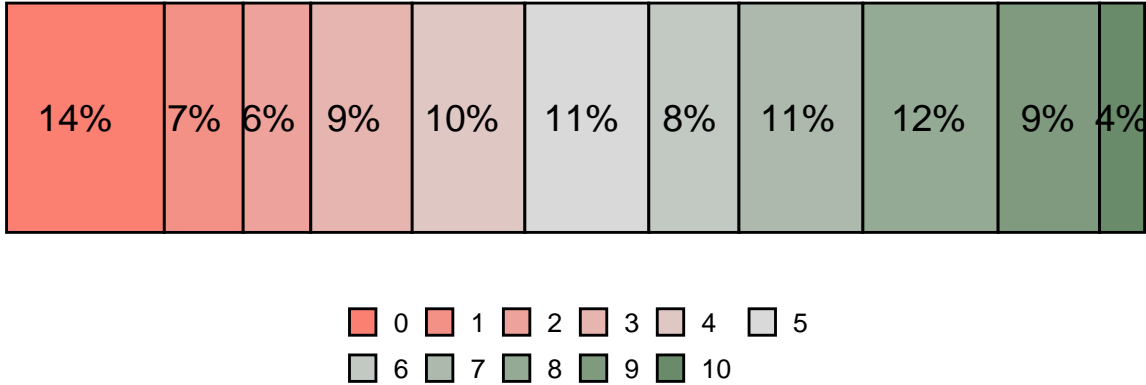


Figura 4: Resultados globales para la pregunta 2

Pregunta 2 - Resultados desagregados

En una escala del 0 al 10, donde 0 es la peor nota y 10 la mejor, ¿qué nota le darías al gobierno de Luis Lacalle Pou en este cuarto año de gestión (Marzo 2023 – Febrero 2024)?

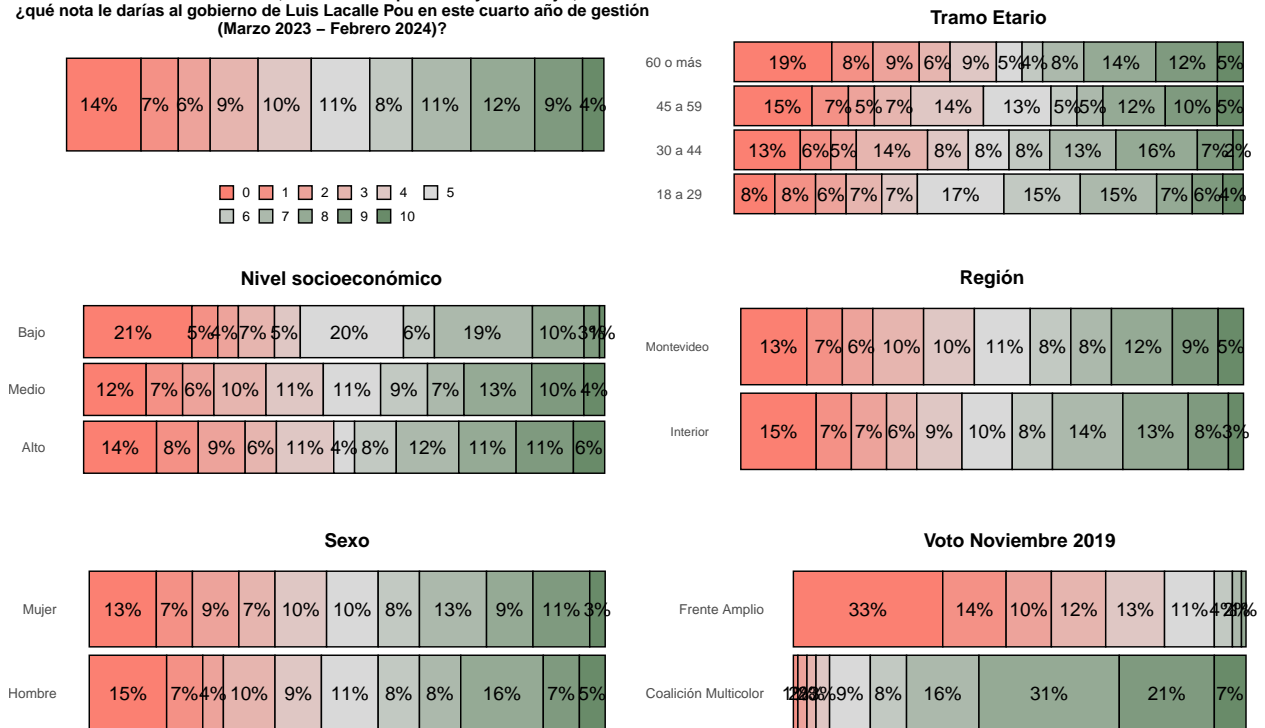


Figura 5: Resultados desagregados para la pregunta 2

Pregunta 2 - Comparación

En una escala del 0 al 10, donde 0 es la peor nota y 10 la mejor, ¿qué nota le darías al gobierno de Luis Lacalle Pou en este cuarto año de gestión (Marzo 2023 – Febrero 2024)?

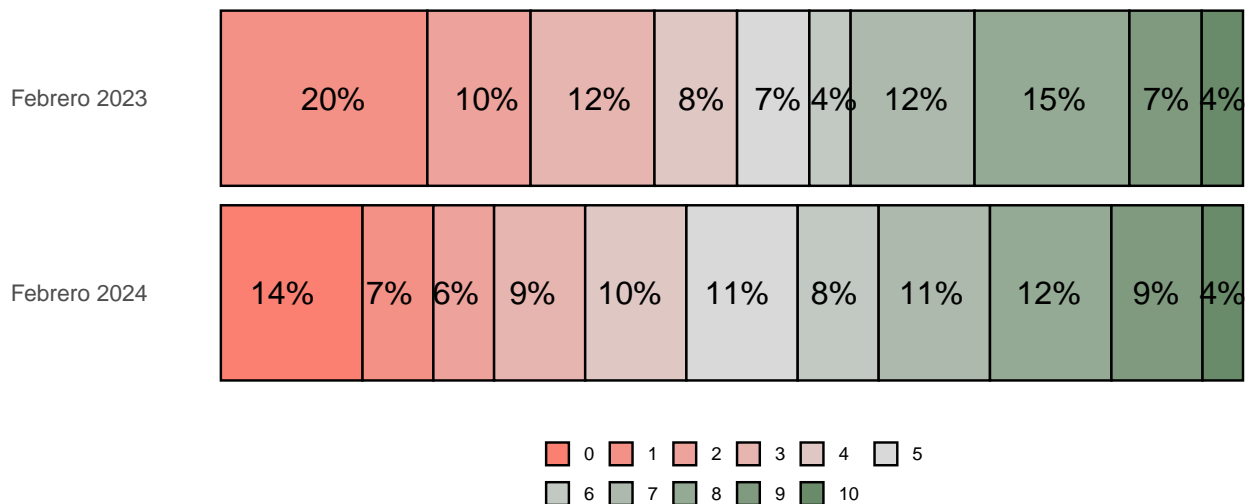


Figura 6: Evolución de resultados para la pregunta 2

*Nota: en la valoración del 3er año de gestión se utilizó una escala del 1-10

Pregunta 3 - Resultados globales

En términos generales, ¿cuán de acuerdo estás con que el gobierno ha logrado cumplir con sus promesas de campaña?

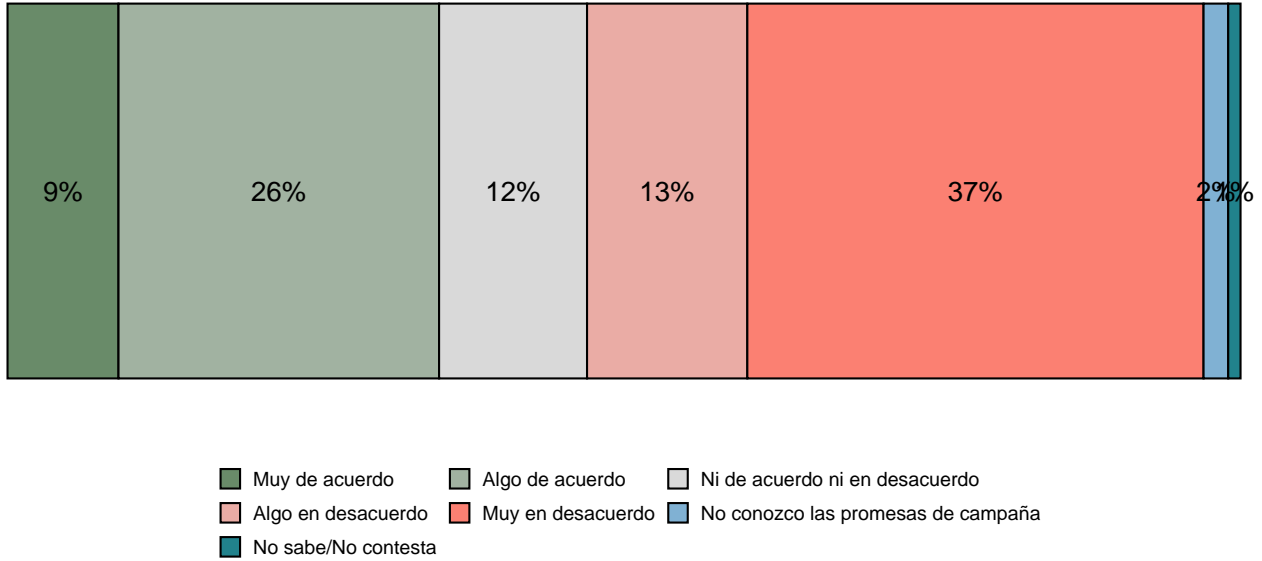


Figura 7: Resultados globales para la pregunta 3

Pregunta 3 - Resultados desagregados

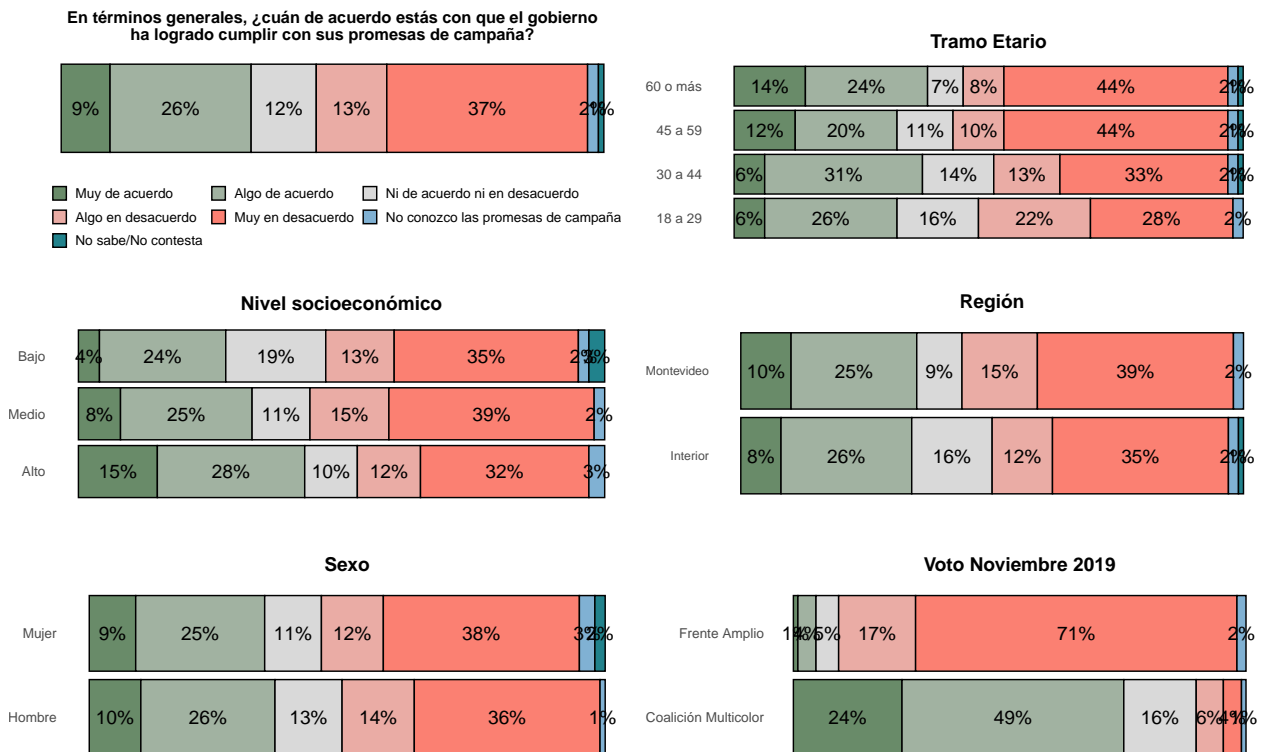


Figura 8: Resultados desagregados para la pregunta 3

Pregunta 3 - Comparación

En términos generales, ¿cuán de acuerdo estás con que el gobierno ha logrado cumplir con sus promesas de campaña?

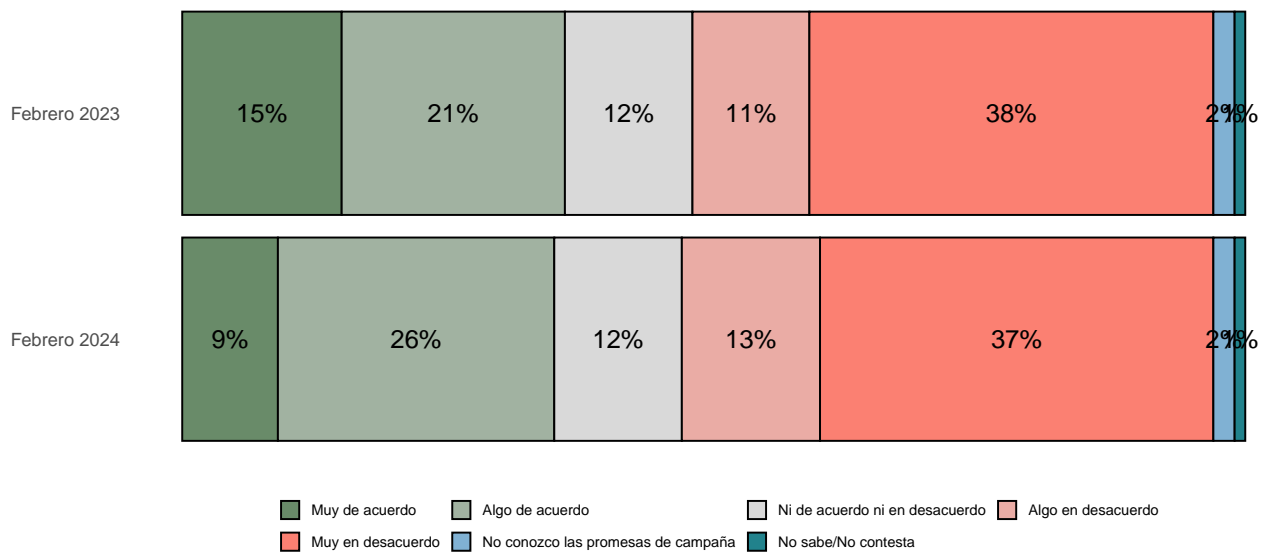
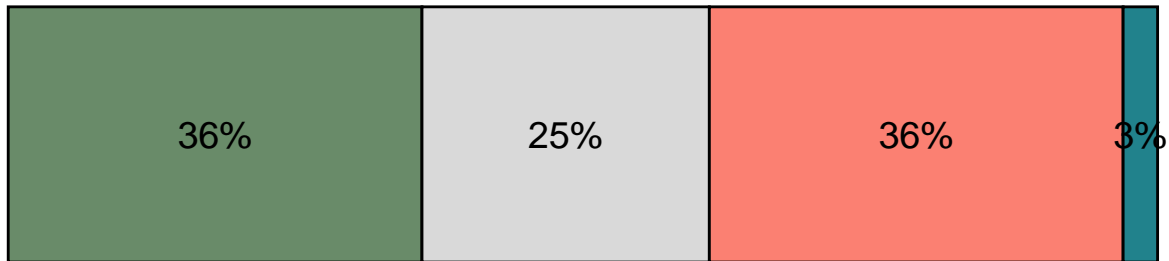


Figura 9: Evolución de resultados para la pregunta 3

Pregunta 4 - Resultados globales

En tu opinión, y considerando estos 4 años de gestión, ¿el Gobierno de Luis Lacalle Pou representa un cambio positivo o negativo para el país?



■ Representa un cambio positivo
 ■ Representa más de lo mismo
■ Representa un cambio negativo
 ■ No sabe/No contesta

Figura 10: Resultados globales para la pregunta 4

Pregunta 4 - Resultados desagregados

En tu opinión, y considerando estos 4 años de gestión, ¿el Gobierno de Luis Lacalle Pou representa un cambio positivo o negativo para el país?

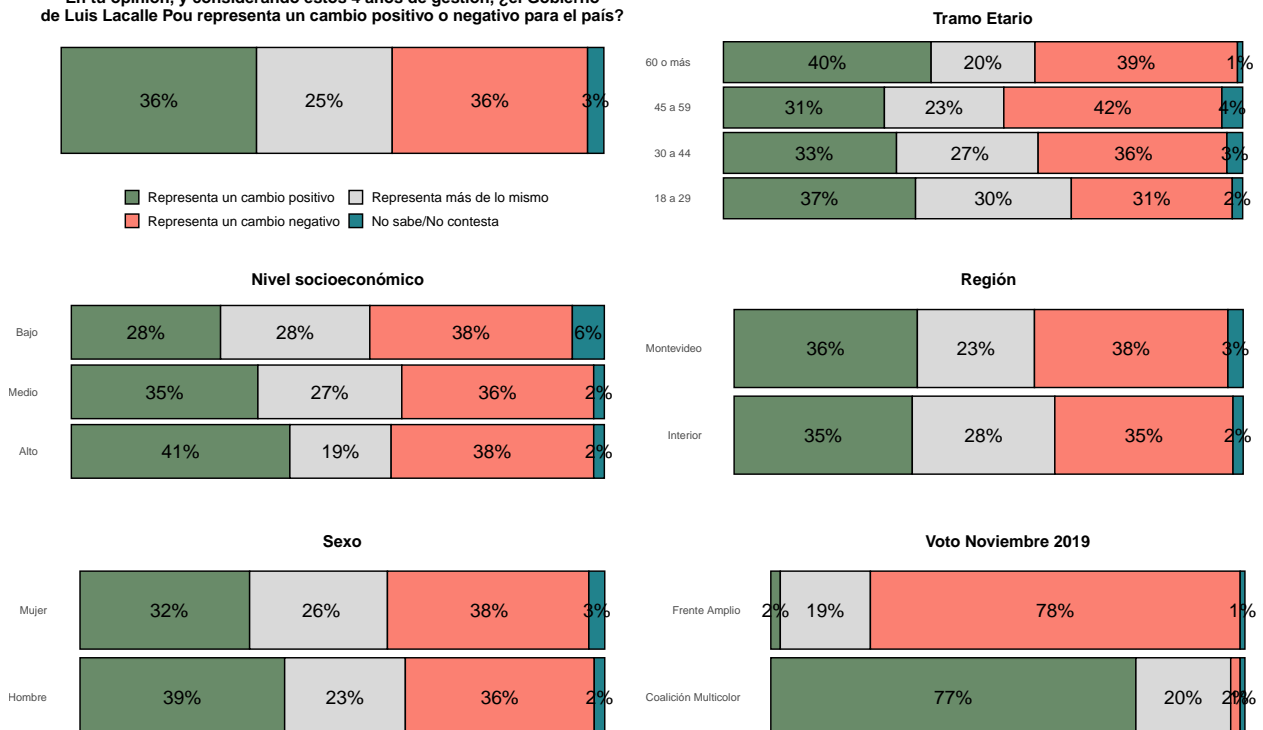


Figura 11: Resultados desagregados para la pregunta 4

Pregunta 4 - Comparación

En tu opinión, y considerando estos 4 años de gestión, ¿el Gobierno de Luis Lacalle Pou representa un cambio positivo o negativo para el país?

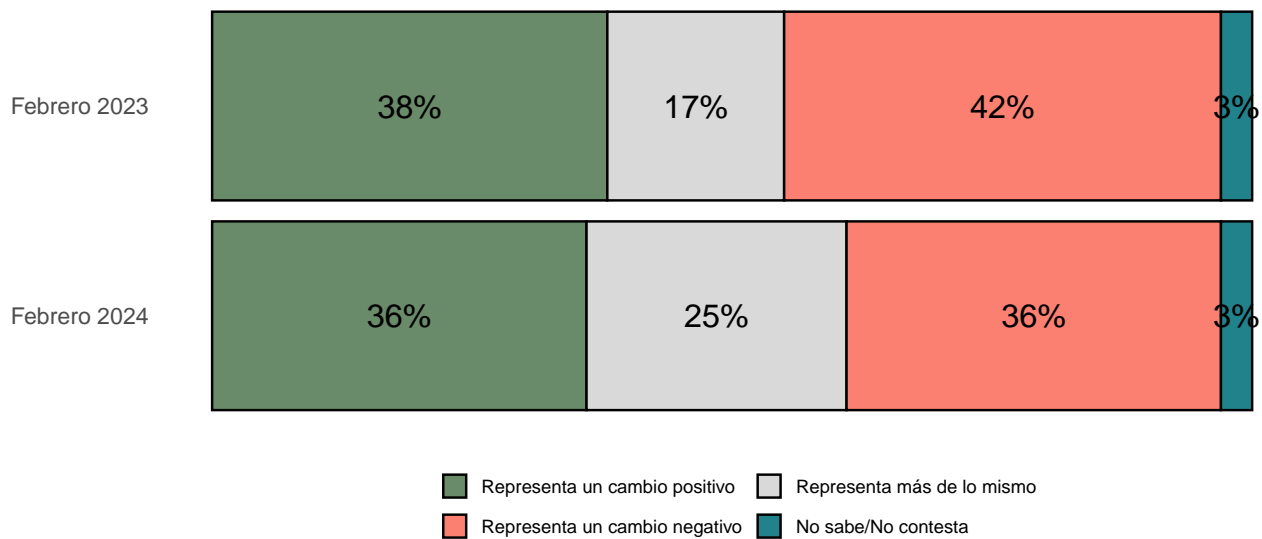


Figura 12: Evolución de resultados para la pregunta 4

Pregunta 5 - Resultados globales

¿En cuál de las siguientes áreas crees que se encuentran los principales LOGROS del gobierno?

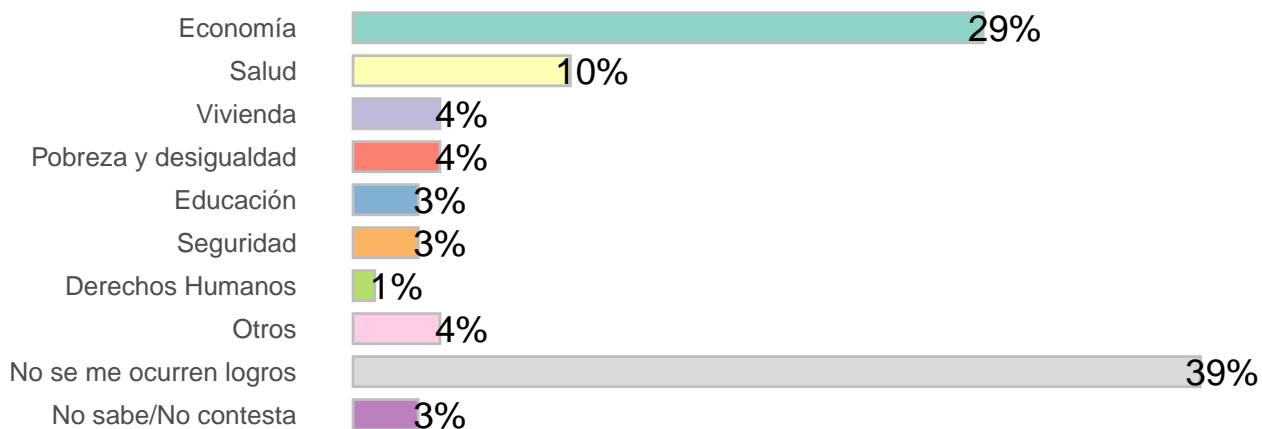


Figura 13: Resultados globales para la pregunta 5

Pregunta 5 - Resultados desagregados

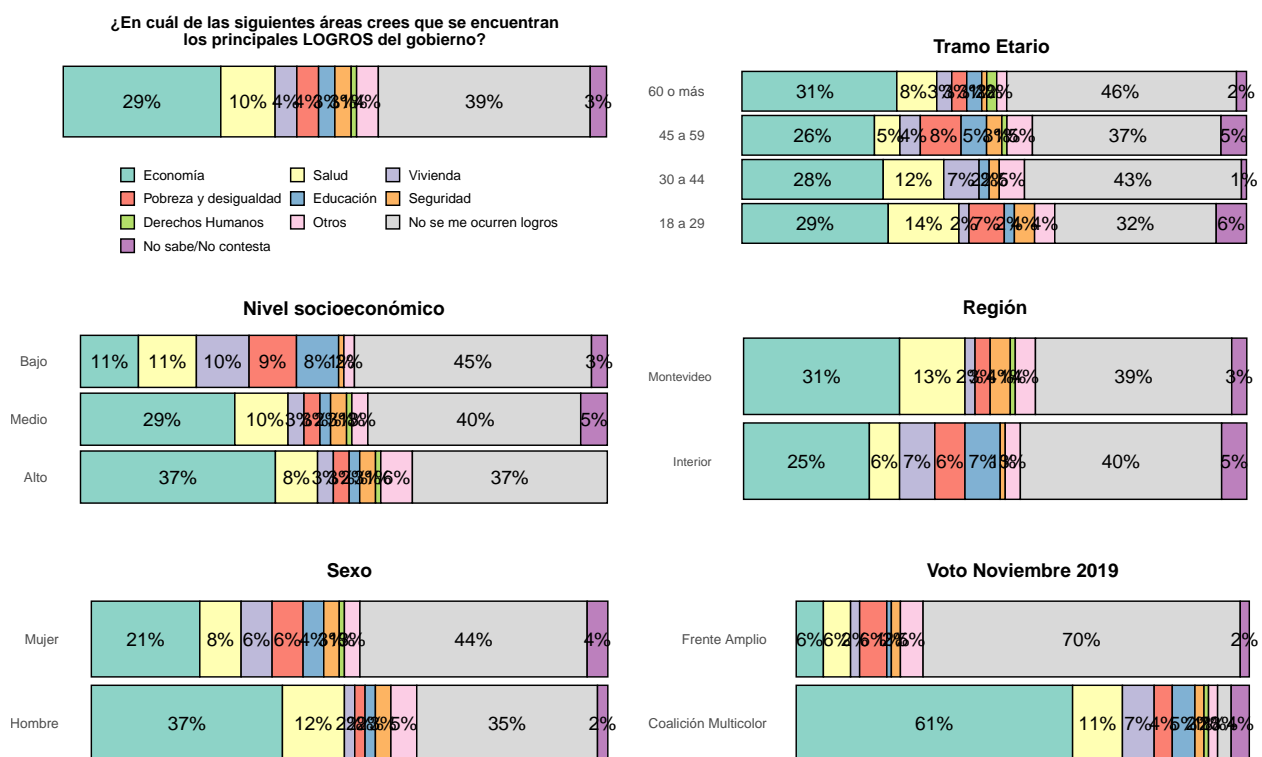


Figura 14: Resultados desagregados para la pregunta 5

Pregunta 5 - Comparación

¿En cuál de las siguientes áreas crees que se encuentran los principales LOGROS del gobierno?

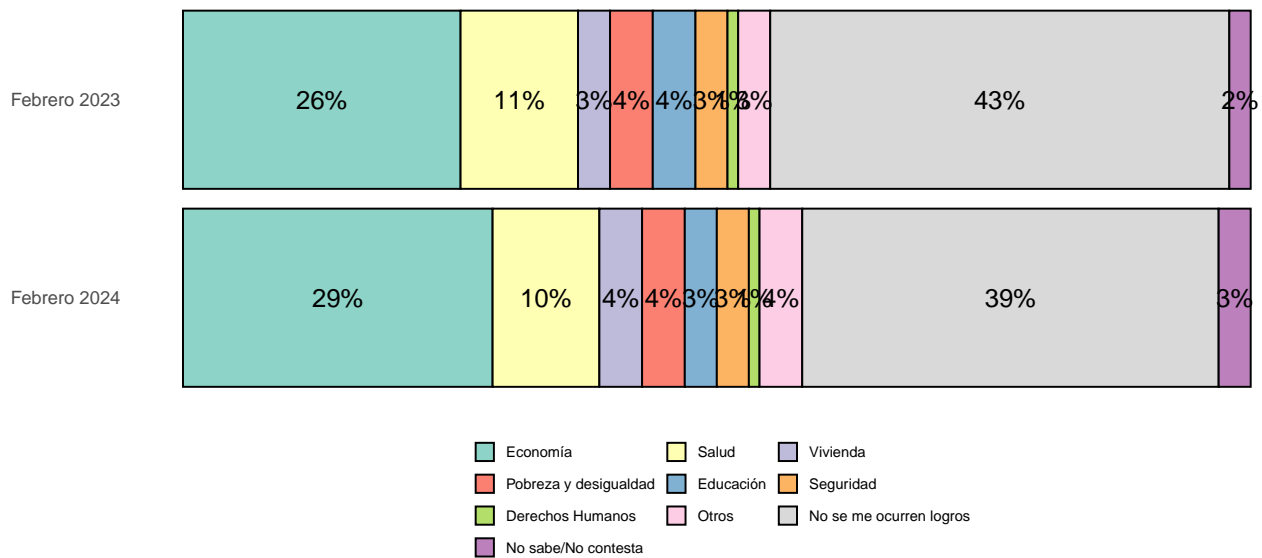


Figura 15: Evolución de resultados para la pregunta 5

Pregunta 6 - Resultados globales

¿En cuál de las siguientes áreas crees que se encuentran los principales FRACASOS del gobierno?

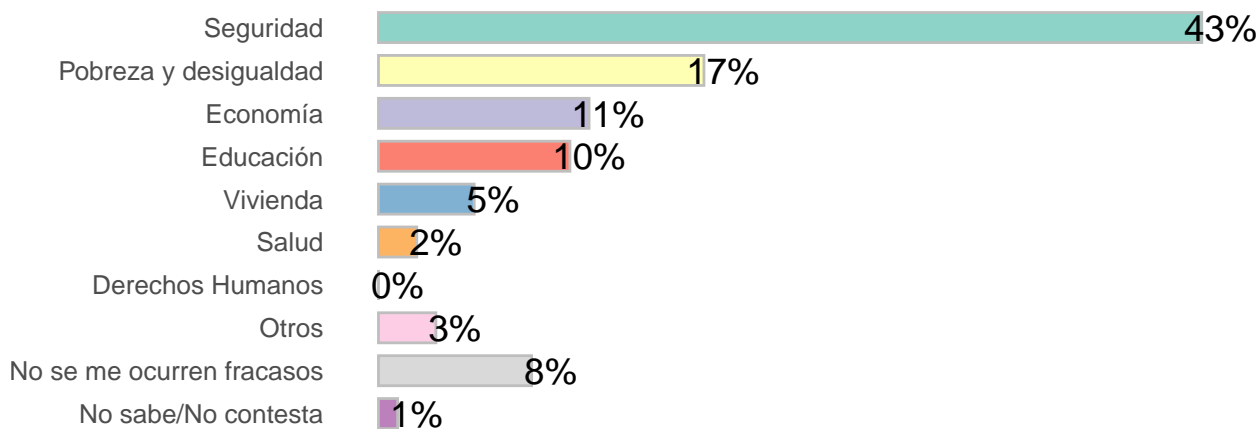


Figura 16: Resultados globales para la pregunta 6

Pregunta 6 - Resultados desagregados

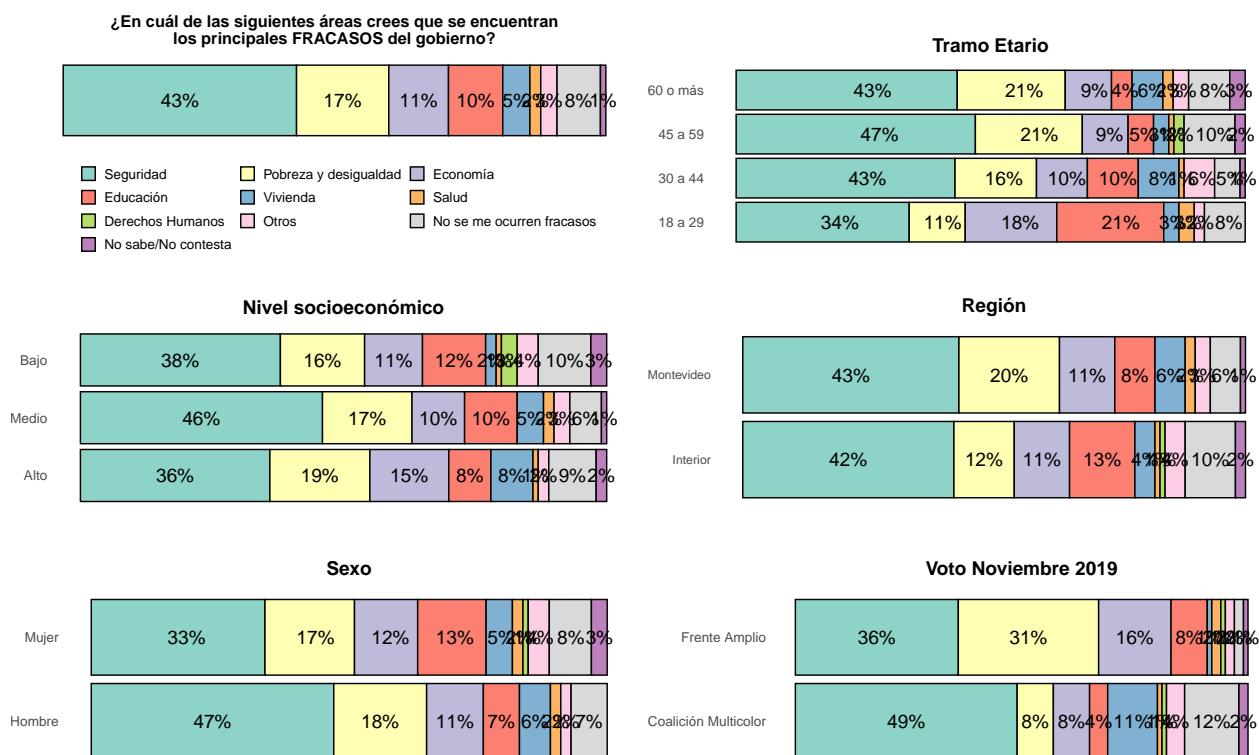


Figura 17: Resultados desagregados para la pregunta 6

Pregunta 6 - Comparación

¿En cuál de las siguientes áreas crees que se encuentran los principales FRACASOS del gobierno?

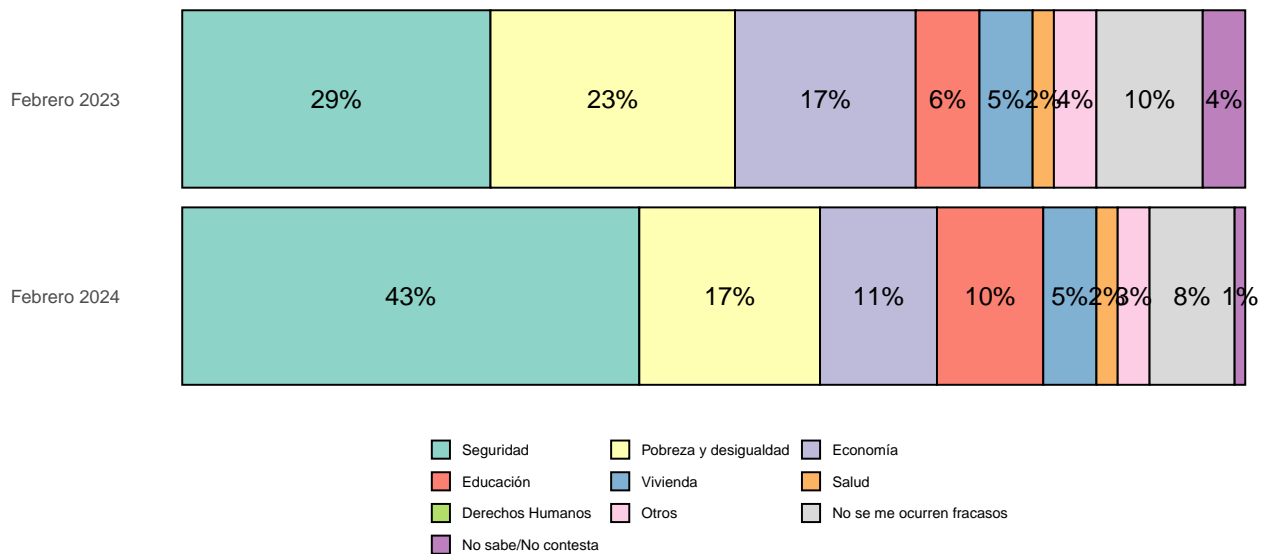


Figura 18: Evolución de resultados para la pregunta 6

Ficha técnica

El relevamiento fue llevado a cabo entre el 16 y el 19 de febrero de 2024. Se obtuvo información para una muestra de 500 personas, representativa de la población nacional mayor de 18 años. La muestra se seleccionó en base al sexo y estratos de edad, en base a proyecciones de población del Instituto Nacional de Estadística. Las respuestas fueron recogidas a través de protocolos automatizados de pregunta y respuesta vía Whatsapp y monitoreadas mediante llamadas telefónicas.