

# INFORME DE RESULTADOS

## Plebiscito sobre Seguridad Social

Consulta del 12 al 16 de abril de 2024

### Índice de preguntas contenidas en el informe

1. En términos generales, ¿cuán conforme dirías que estás con la nueva ley de Seguridad Social?
2. ¿Cuán de acuerdo estás con la propuesta de eliminar el sistema de ahorro individual y las Administradoras de Fondos de Ahorro Previsional (AFAP) en el sistema de seguridad social?
3. ¿Cuán de acuerdo estás con la propuesta de equiparar la jubilación mínima al salario mínimo nacional?
4. ¿Cuán de acuerdo estás con la propuesta de que el acceso a la causal jubilatoria común sea con 60 años de edad y 30 años de servicio?
5. En caso de que se realice el plebiscito de seguridad social, ¿cuál sería tu posición?

### SINTESIS DE RESULTADOS

- 45 % afirma estar poco conforme o nada conforme con la nueva ley de seguridad social. 1 de cada 4 dice estar conforme o muy conforme. El saldo negativo en la valoración sobre la nueva ley de seguridad social se mantiene a lo largo de las últimas 4 mediciones realizadas.
- Considerando los 3 elementos centrales que propone el plebiscito, se observa un alto nivel de acuerdo con las 3 propuestas: 41 % de las personas manifiesta algún grado de acuerdo con la idea de eliminar el sistema de ahorro individual y las AFAPs; 77 % con la propuesta de equiparar la jubilación mínima con el salario mínimo nacional y 69 % en relación a acceder a la causal jubilatoria con 60 años de edad y 30 años de servicio.
- 38 % de las personas consultadas votaría para modificar la Constitución (a favor de la propuesta del PIT-CNT); 29 % no votaría para modificar la Constitución, y 3 de cada 10 personas (31 %) afirman que no tienen una decisión tomada al respecto.

Pregunta 1 - Resultados globales

**En términos generales, ¿cuán conforme dirías que estás con la nueva ley de Seguridad Social?**

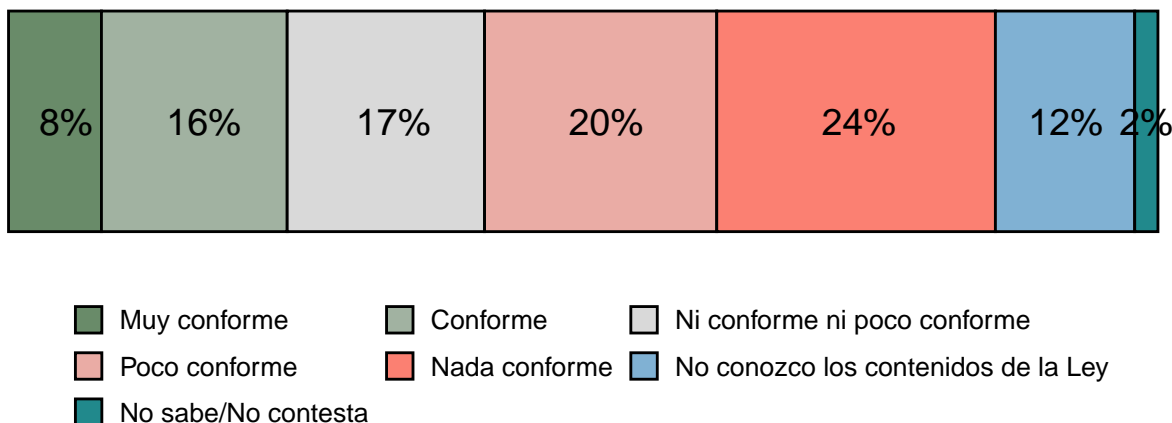


Figura 1: Resultados globales para la pregunta 1

Pregunta 1 - Resultados desagregados

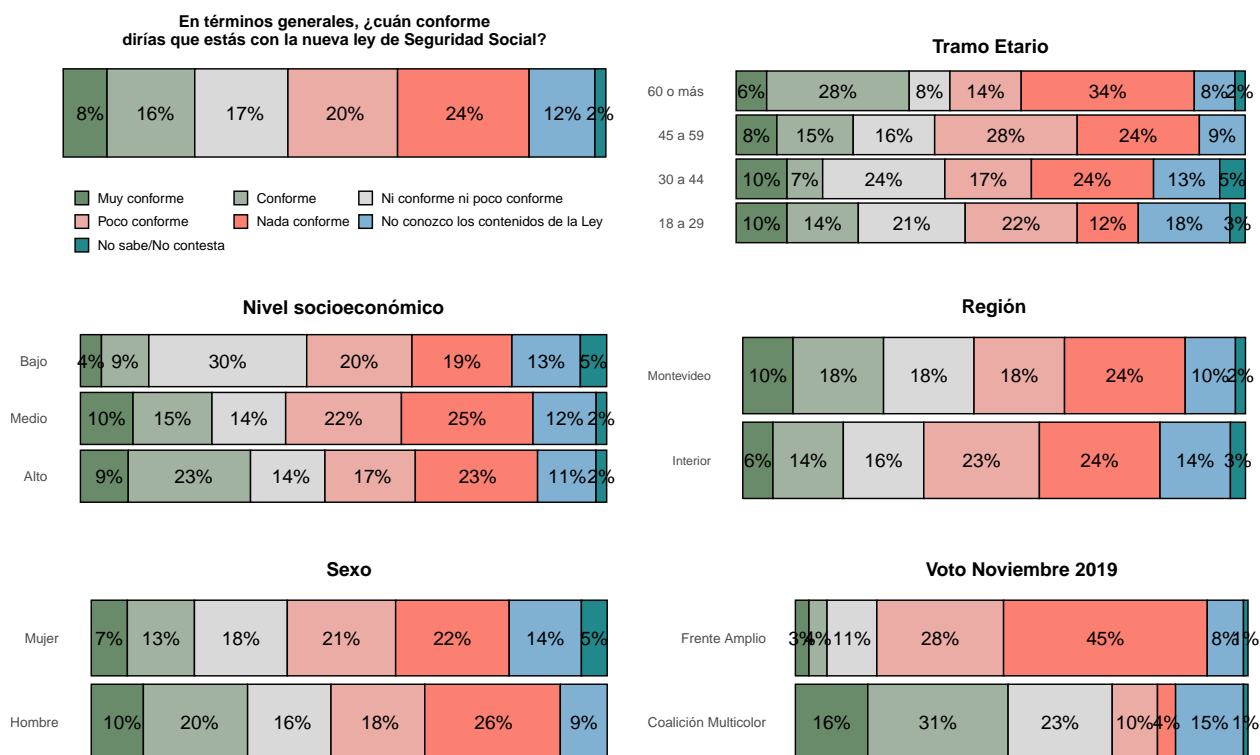


Figura 2: Resultados desagregados para la pregunta 1

Pregunta 1 - Comparación

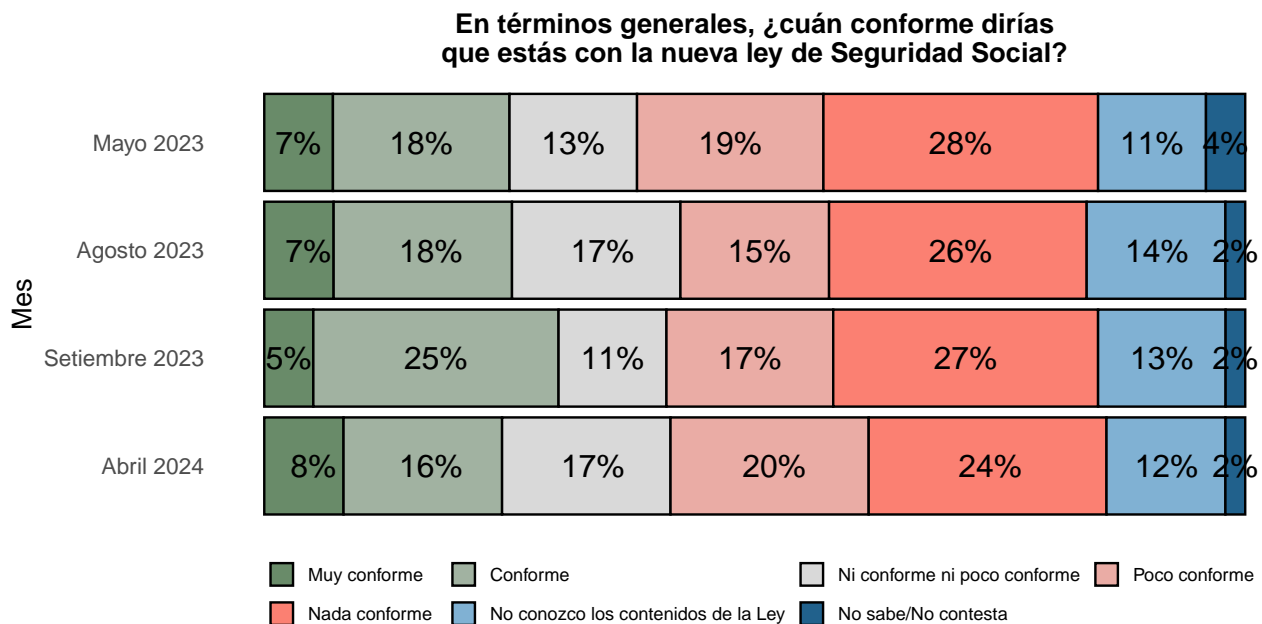


Figura 3: Evolución de resultados para la pregunta 1.

Pregunta 2 - Resultados globales

**¿Cuán de acuerdo estás con la propuesta de eliminar el sistema de ahorro individual y las Administradoras de Fondos de Ahorro Previsional (AFAP) en el sistema de seguridad social?**

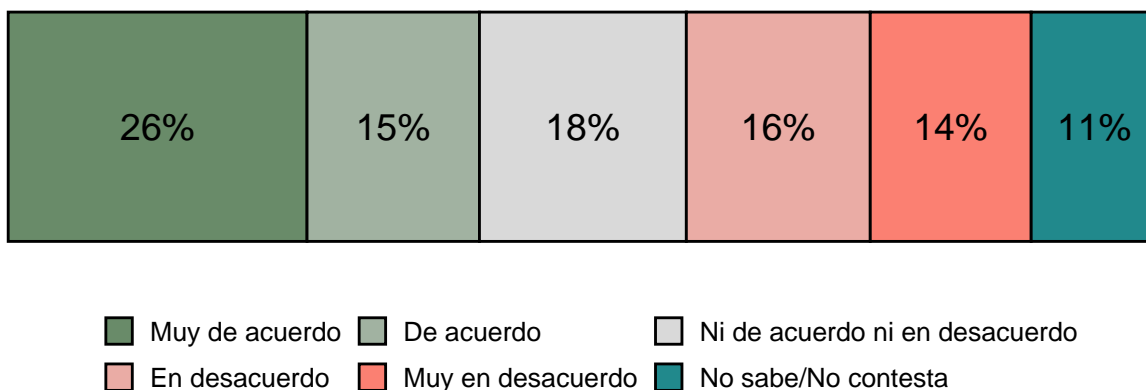


Figura 4: Resultados globales para la pregunta 2

Pregunta 2 - Resultados desagregados

**¿Cuán de acuerdo estás con la propuesta de eliminar el sistema de ahorro individual y las Administradoras de Fondos de Ahorro Previsional (AFAP) en el sistema de seguridad social?**

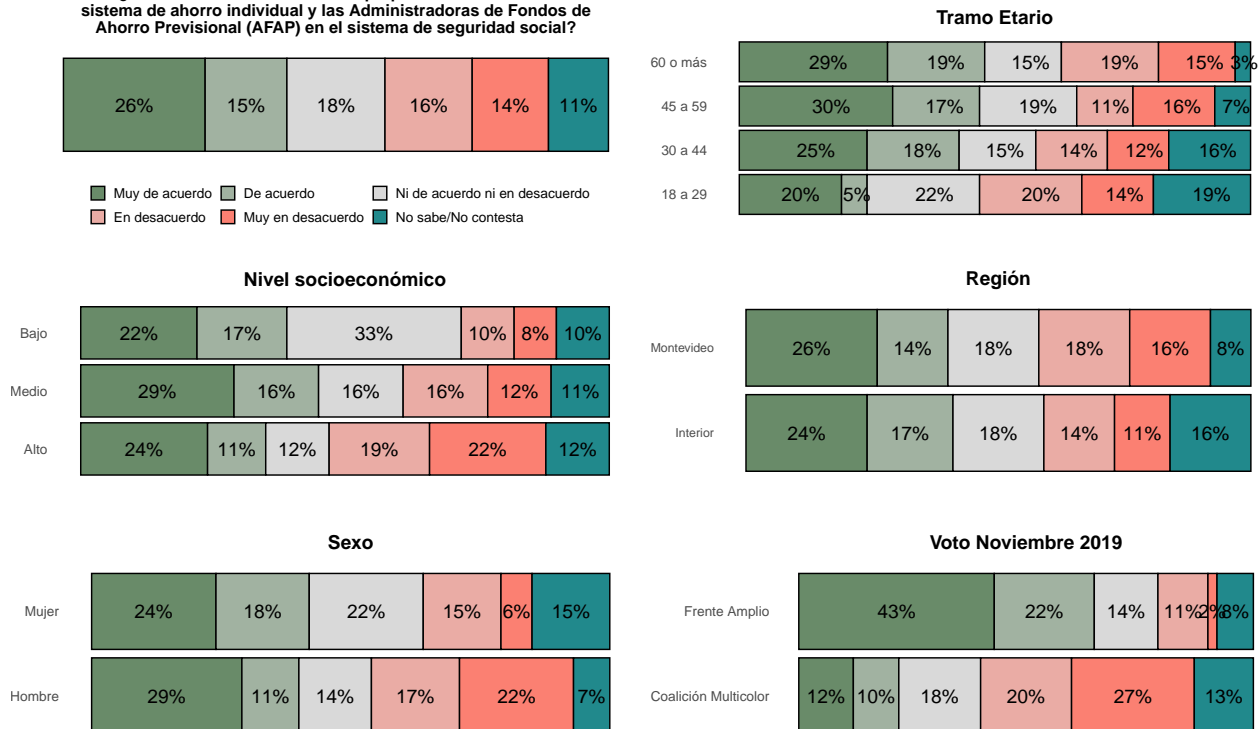



Figura 5: Resultados desagregados para la pregunta 2

Pregunta 3 - Resultados globales

¿Cuán de acuerdo estás con la propuesta de equiparar la jubilación mínima al salario mínimo nacional?



■ Muy de acuerdo   
 ■ De acuerdo   
 ■ Ni de acuerdo ni en desacuerdo  
■ En desacuerdo   
 ■ Muy en desacuerdo   
 ■ No sabe/No contesta

Figura 6: Resultados globales para la pregunta 3

Pregunta 3 - Resultados desagregados

¿Cuán de acuerdo estás con la propuesta de equiparar la jubilación mínima al salario mínimo nacional?

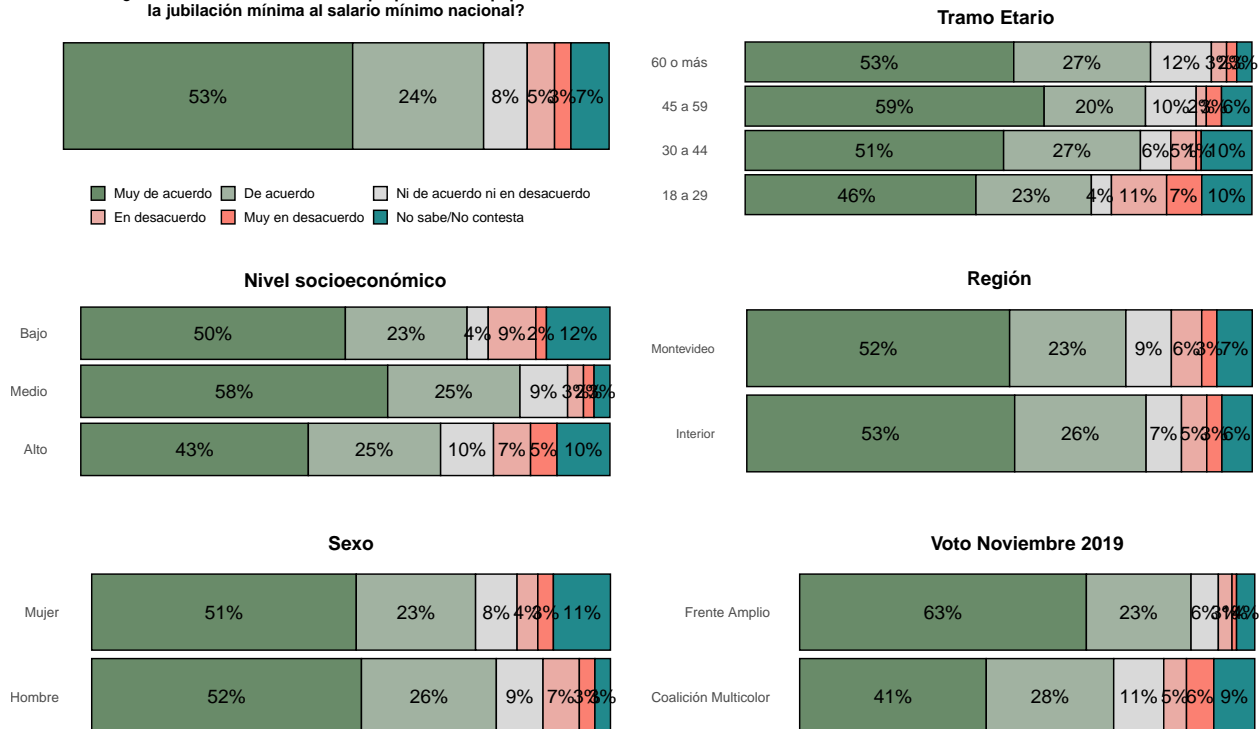


Figura 7: Resultados desagregados para la pregunta 3

Pregunta 4 - Resultados globales

**¿Cuán de acuerdo estás con la propuesta de que el acceso a la causal jubilatoria común sea con 60 años de edad y 30 años de servicio?**

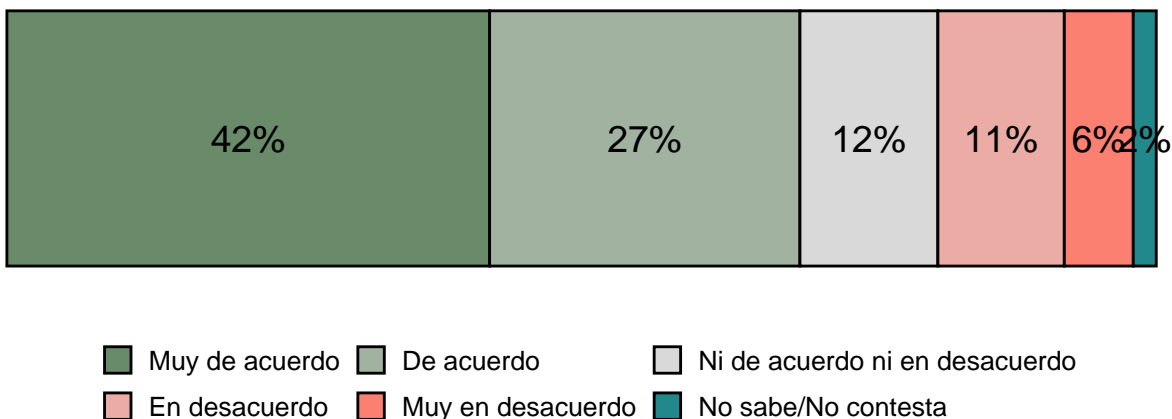


Figura 8: Resultados globales para la pregunta 4

Pregunta 4 - Resultados desagregados

¿Cuán de acuerdo estás con la propuesta de que el acceso a la causal jubilatoria común sea con 60 años de edad y 30 años de servicio?

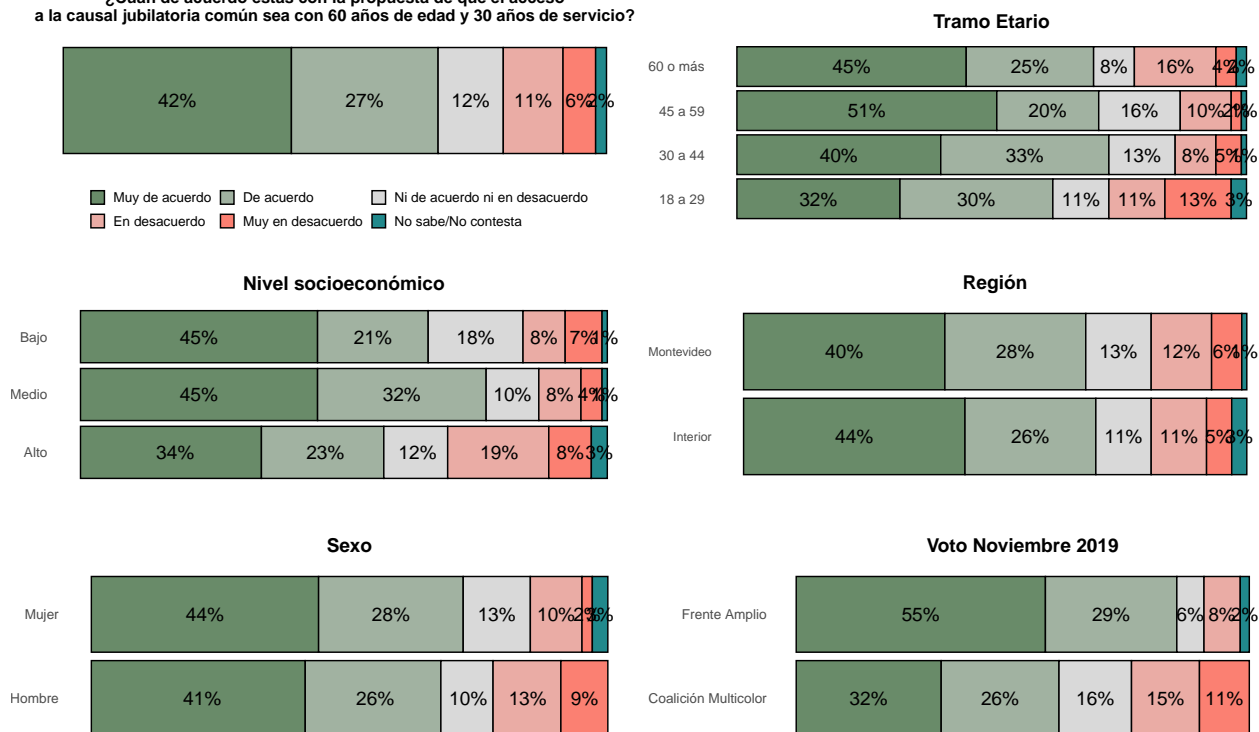



Figura 9: Resultados desagregados para la pregunta 4

### Pregunta 5 - Resultados globales

**En caso de que se realice el plebiscito de seguridad social, ¿cuál sería tu posición?**



- Votaría para modificar la Constitución (a favor de la propuesta del PIT-CNT)
- No lo tengo decidido aún
- Votaría para no modificar la Constitución (en contra de la propuesta del PIT-CNT)
- Prefiero no contestar

Figura 10: Resultados globales para la pregunta 5

### Pregunta 5 - Resultados desagregados

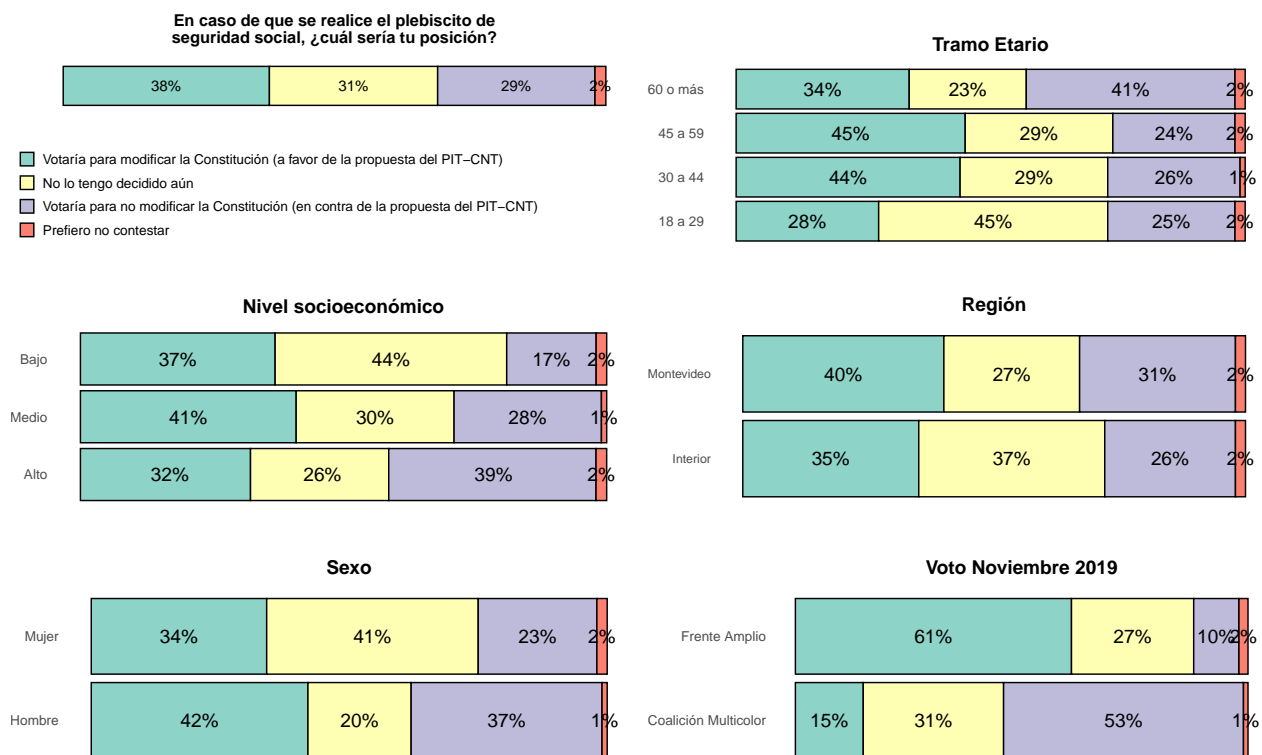


Figura 11: Resultados desagregados para la pregunta 5

**Pregunta 5 - Comparación**

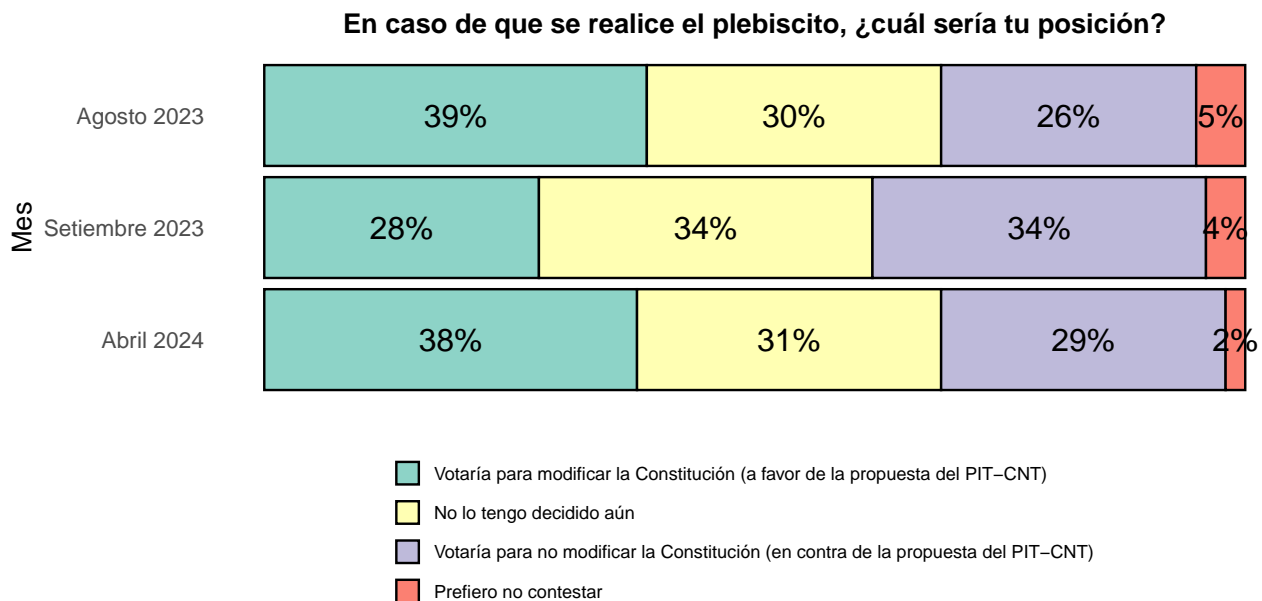


Figura 12: Evolución de resultados para la pregunta 5.



## **Ficha técnica**

El relevamiento fue llevado a cabo entre el 12 y el 16 de abril de 2024. Se obtuvo información para una muestra de 500 personas, representativa de la población nacional mayor de 18 años. La muestra se seleccionó en base al sexo y estratos de edad, en base a proyecciones de población del Instituto Nacional de Estadística. Las respuestas fueron recogidas a través de protocolos automatizados de pregunta y respuesta vía Whatsapp y monitoreadas mediante llamadas telefónicas.