

Elecciones internas 2024

Informe final
JUNIO 2024



Elecciones internas 2024

En este documento se presentan los resultados de la última encuesta realizada por la Usina de Percepción Ciudadana entre el 21 y el 25 de junio de 2024.

La Usina será la única encuestadora que realizará proyección de escrutinio de las elecciones internas del próximo domingo 30 de junio.

Los resultados se divulgarán ni bien se levante la veda electoral a las 20:30hrs a través del sitio web de *la diaria* y se transmitirán por TV Ciudad.

Dificultad de estimar resultados en internas partidarias

Las elecciones internas en Uruguay son de las pocas instancias de participación electoral voluntaria en un país en donde las elecciones son en general obligatorias.

Las preferencias de quienes efectivamente van a votar no son necesariamente iguales a las preferencias del total de la ciudadanía.

¿Cómo estimar quién va a votar?

Opción 1: Preguntar directamente a las personas si van a ir a votar.

Problema: En general la cantidad de personas que responde que irá a votar es mayor que las que efectivamente van a votar (“sesgo de deseabilidad social”: se responde lo que se cree que es correcto responder).

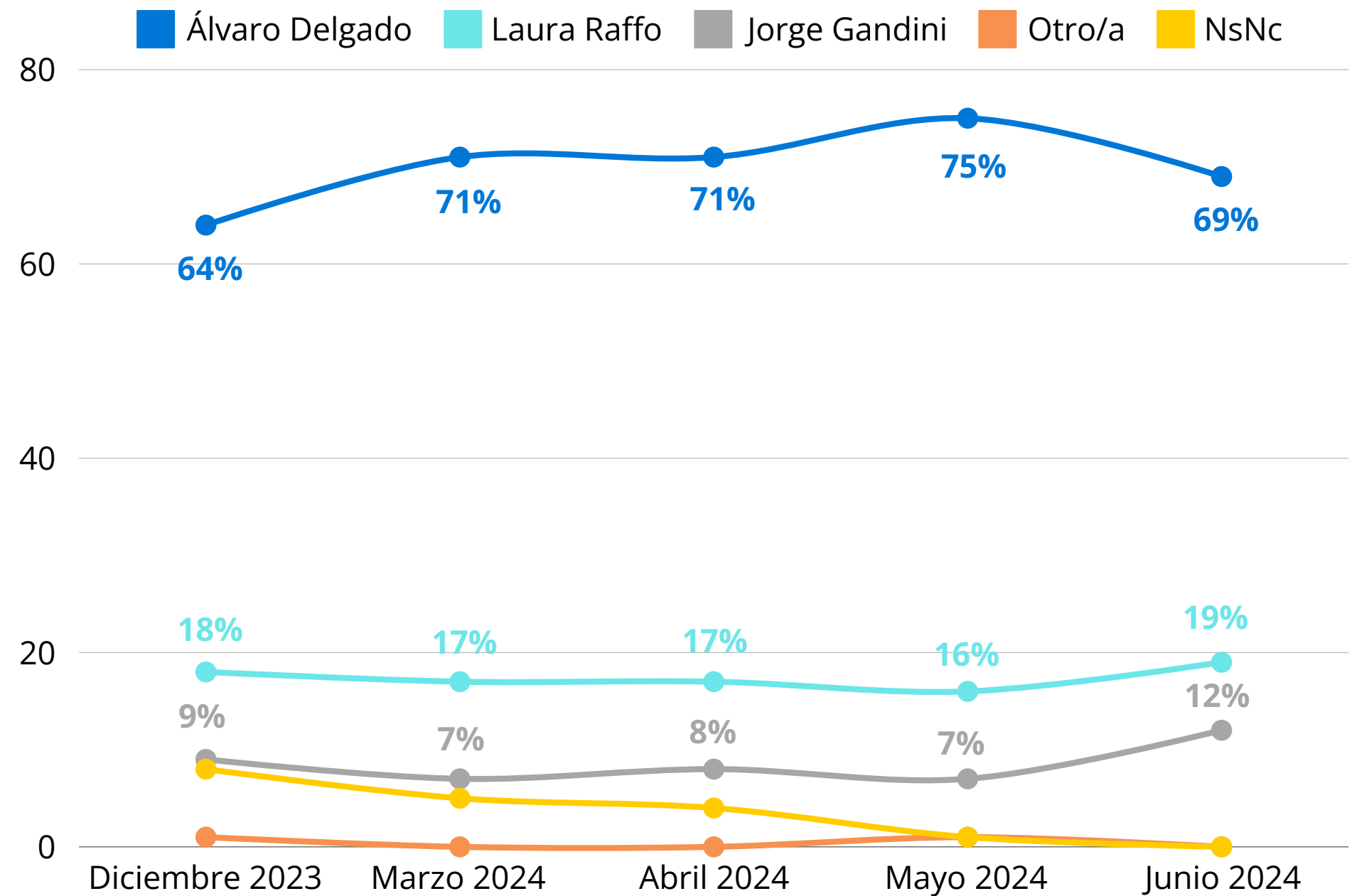
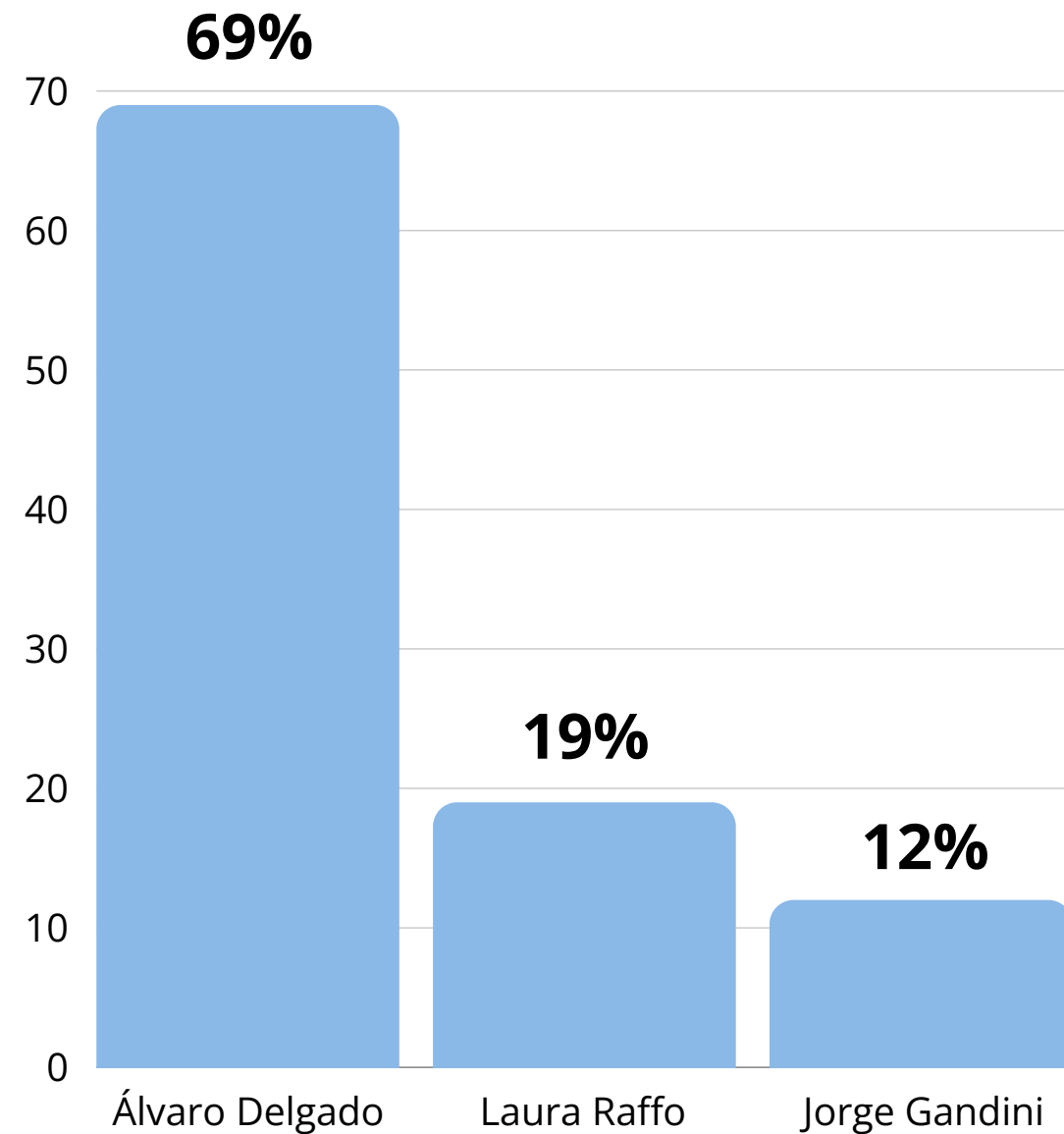
Opción 2: Afinar el diagnóstico acerca de quiénes realmente irán a votar construyendo modelos estadísticos.

Problema: Dificultad para tener una historia larga o frecuente de estas instancias para calibrar modelos de participación electoral.

Las estimaciones en elecciones internas presentan mayores grados de dificultad que las de elecciones obligatorias.

Elecciones internas - PARTIDO NACIONAL

Todos los votantes del Partido Nacional

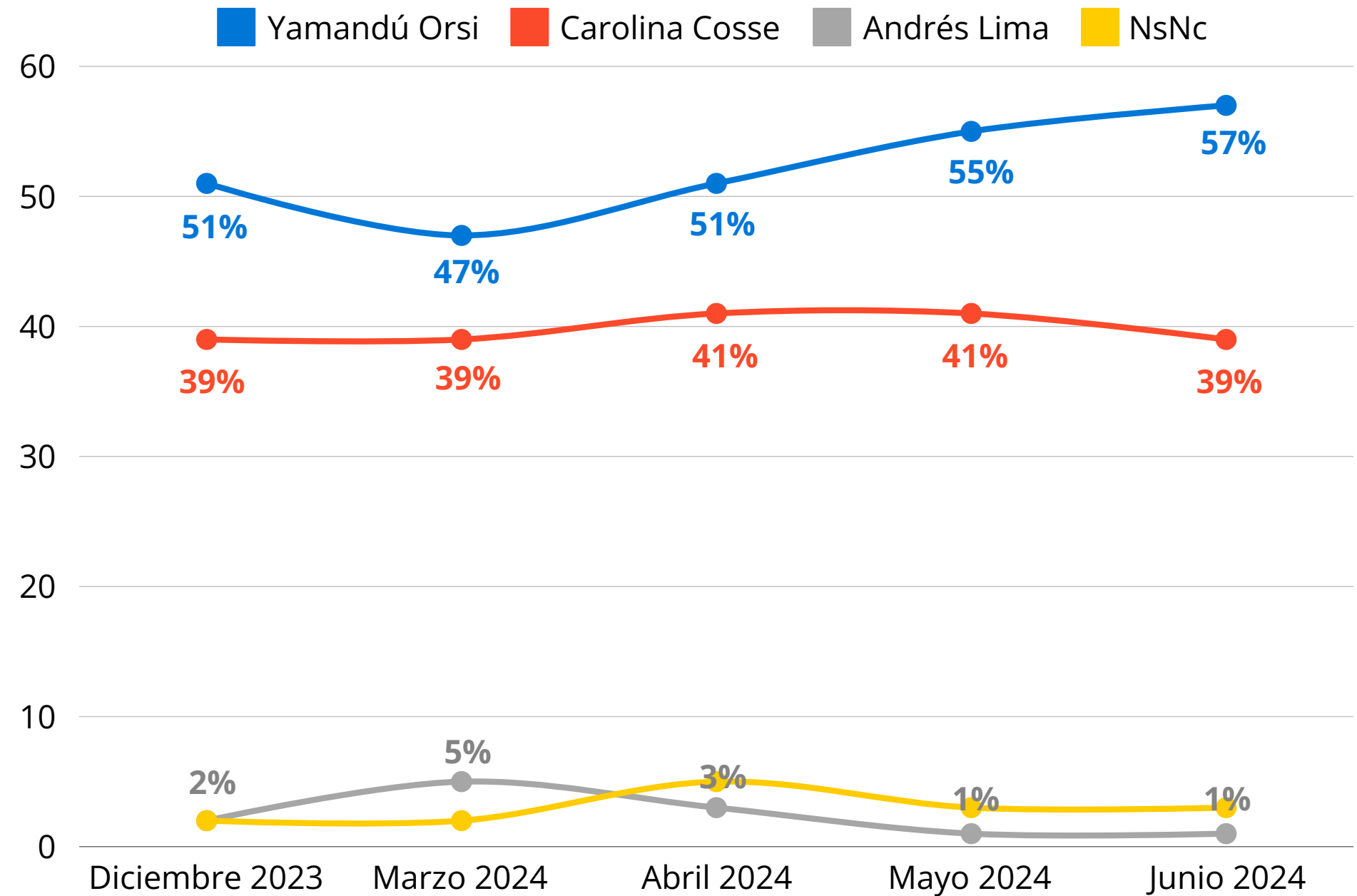
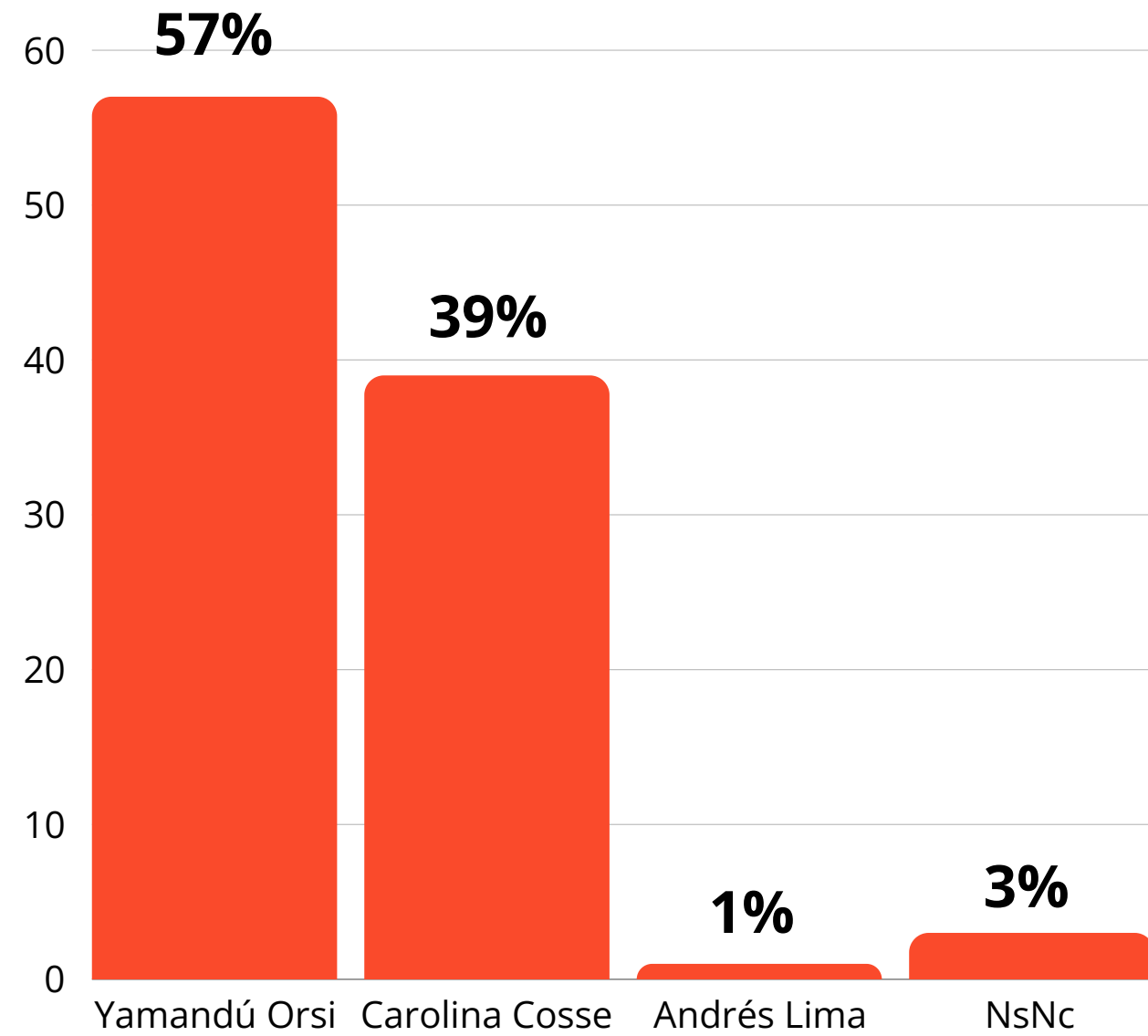


CONSIDERACIONES EN INTERNA DEL PARTIDO NACIONAL

- En el caso de la interna del Partido Nacional se evidencia un panorama de clara ventaja de Álvaro Delgado sobre sus competidores.
- Las preferencias para Álvaro Delgado triplican a las de Laura Raffo, quien se ubica en un segundo lugar.
- Esta ventaja se ha mantenido estable a lo largo de las distintas mediciones realizadas durante el semestre.
- Los resultados de esta interna partidaria no varían significativamente cuando se analiza la subpoblación del Partido Nacional que declara que seguro irá a votar el próximo domingo.

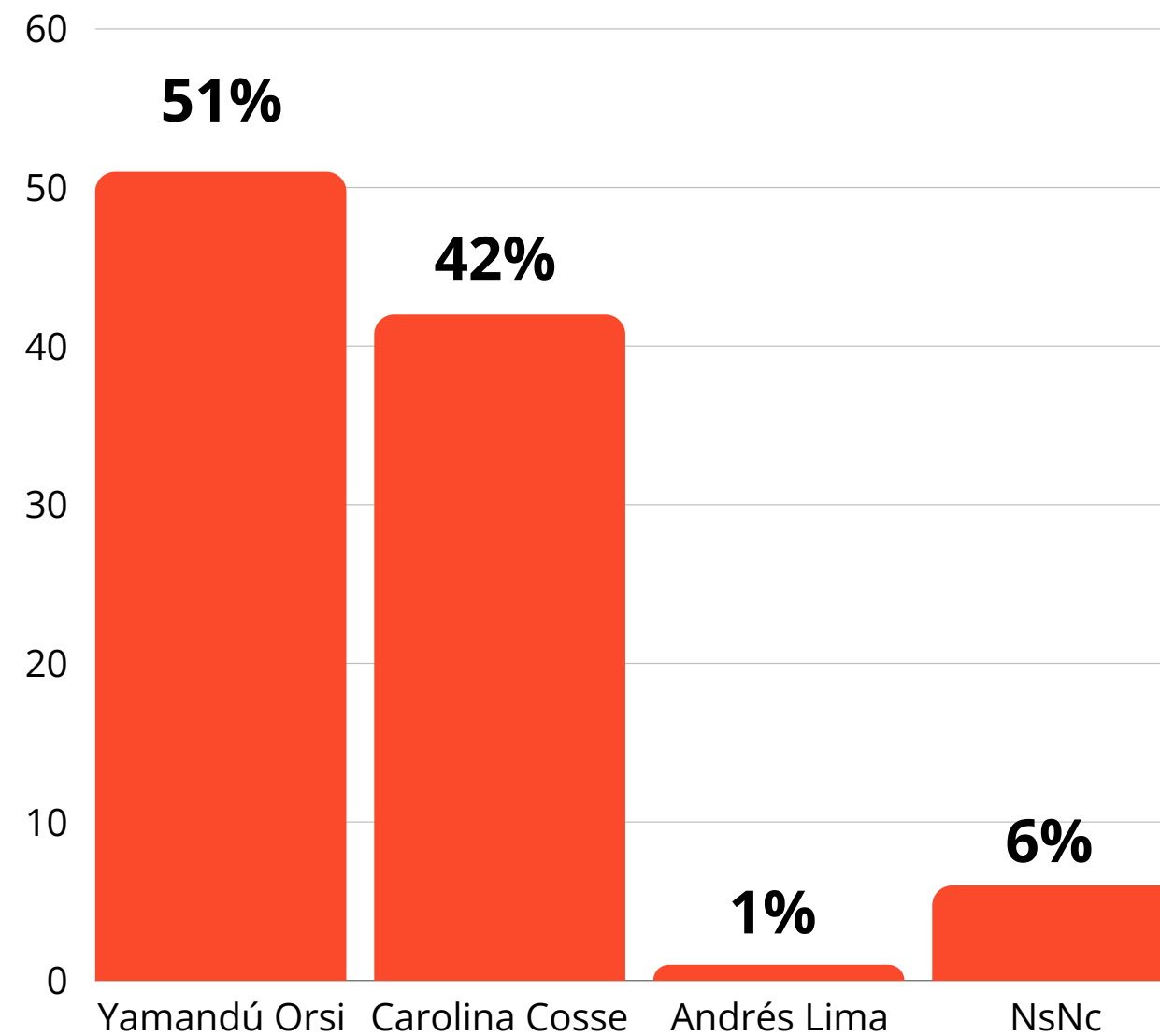
Elecciones internas - FRENTE AMPLIO

Todos los votantes del Frente Amplio



Elecciones internas - FRENTE AMPLIO

Sólo interesados en política y que manifiestan que seguro votarán en elecciones internas del Frente Amplio



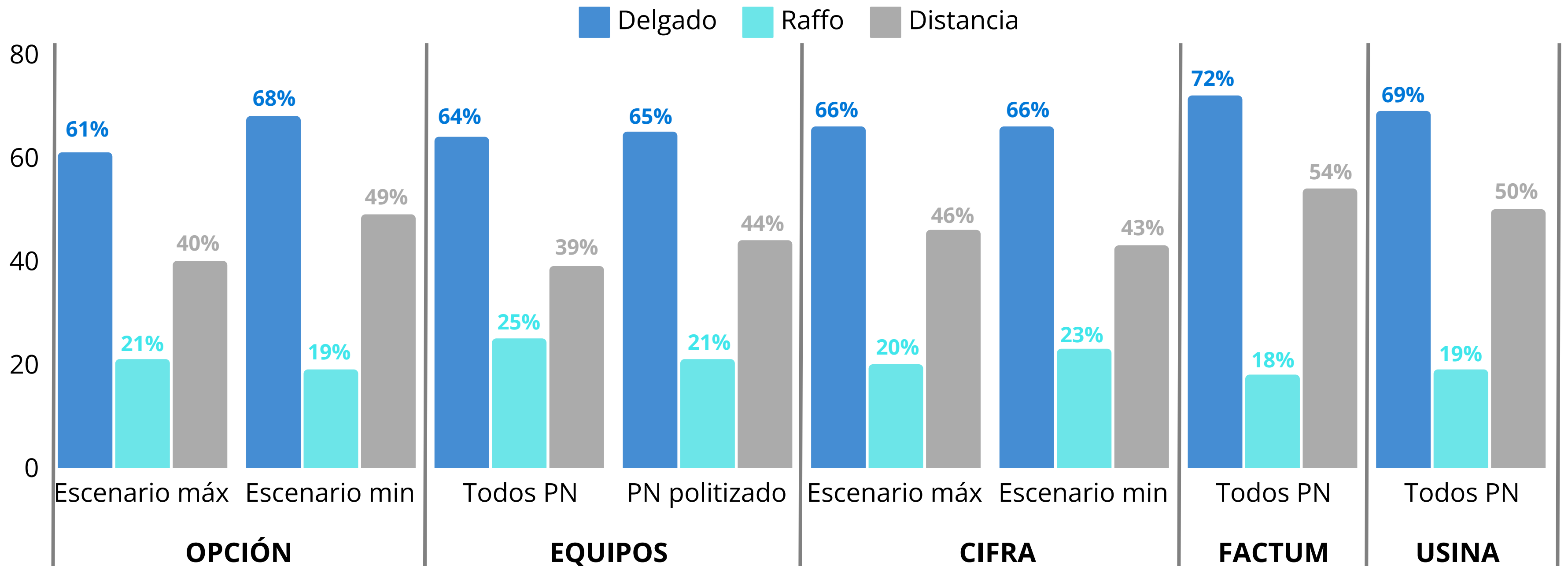
CONSIDERACIONES EN INTERNA DEL FRENTE AMPLIO

- En el total del electorado frenteamplista, la preferencia por Yamandú Orsi tiene una ventaja de 18 puntos porcentuales sobre Carolina Cosse, su principal competidora.
- Cuando la muestra se restringe a personas con mayor propensión a votar –tomando en consideración el interés en política y el grado de certeza declarado sobre la concurrencia a la elección– la distancia se acorta a 9 puntos porcentuales.
- Sin embargo, este subconjunto todavía se encuentra por encima de la cantidad esperada de votantes para las elecciones del próximo domingo. Cerca de 60% de los frenteamplistas declara que seguro irá a votar, mientras se espera una participación más cercana al 30%.

En conclusión, es importante considerar los datos con precaución. El panorama general entre los frenteamplistas favorece a Orsi, pero entre los votantes más politizados es más incierto. El resultado se haría más competitivo en un contexto de baja votación y alta movilización del electorado más politizado.

PANORAMA GENERAL DE ENCUESTAS

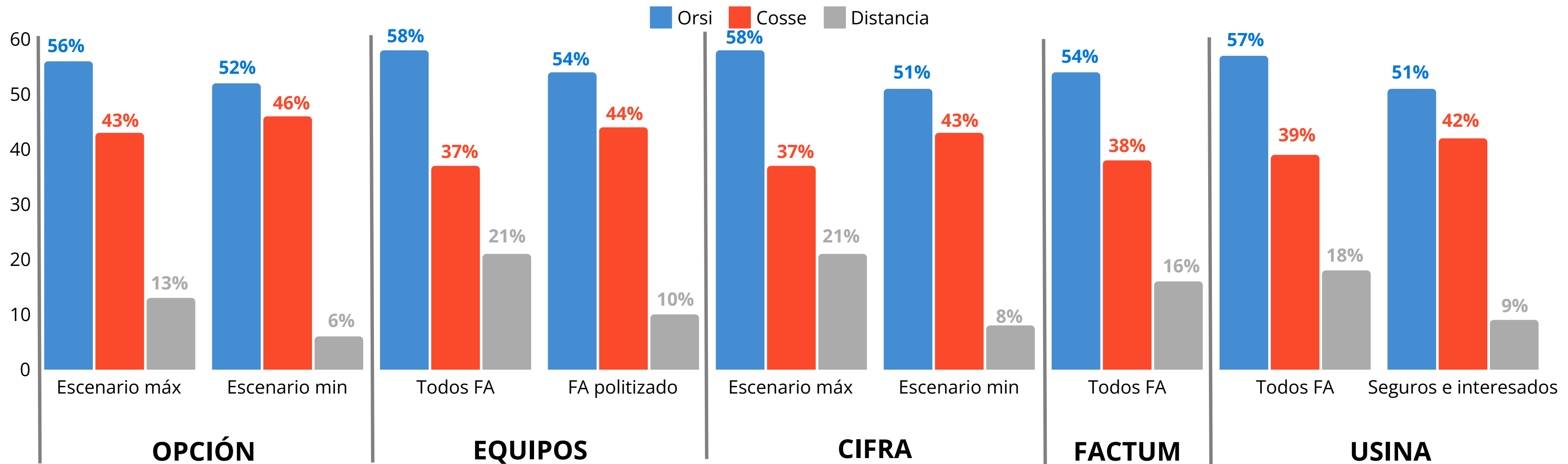
Internas del Partido Nacional



Últimas encuestas presentadas hasta el 27 de junio

PANORAMA GENERAL DE ENCUESTAS

Internas del Frente Amplio



Últimas encuestas presentadas hasta el 27 de junio

Ficha técnica de última medición de la UPC

Preguntas utilizadas para el análisis:

1. Las elecciones internas se celebrarán el próximo domingo 30 de junio y no son obligatorias. Tú, ¿vas a concurrir a votar? (Escala: 0. Totalmente seguro/a que NO voy a ir; 10. Totalmente seguro/a que SÍ voy a ir)
2. Si las elecciones NACIONALES fueran el próximo domingo, ¿a qué partido votarías? (pregunta guiada)
3. Entre los siguientes precandidatos del [Frente Amplio/Partido Nacional], ¿a cuál votarías para Presidente de la República? (pregunta guiada)
4. ¿Qué tan interesado/a estás en la política? (1. Muy interesado/a; 2. Algo interesado/a; 3. Poco interesado/a; 4. Nada interesado/a; 5. No sabe / No contesta)

El relevamiento fue llevado a cabo entre el 21 y el 25 de junio de 2024. Se obtuvo información para una muestra de 500 personas, representativa de la población nacional mayor de 18 años. La muestra se seleccionó en base a estratos de sexo y edad, a partir de proyecciones de población del Instituto Nacional de Estadística. Las respuestas fueron recogidas a través de protocolos automatizados de pregunta y respuesta vía Whatsapp y monitoreadas mediante llamadas telefónicas.



USINA
de percepción ciudadana