

Elecciones en Venezuela

Agosto 2024



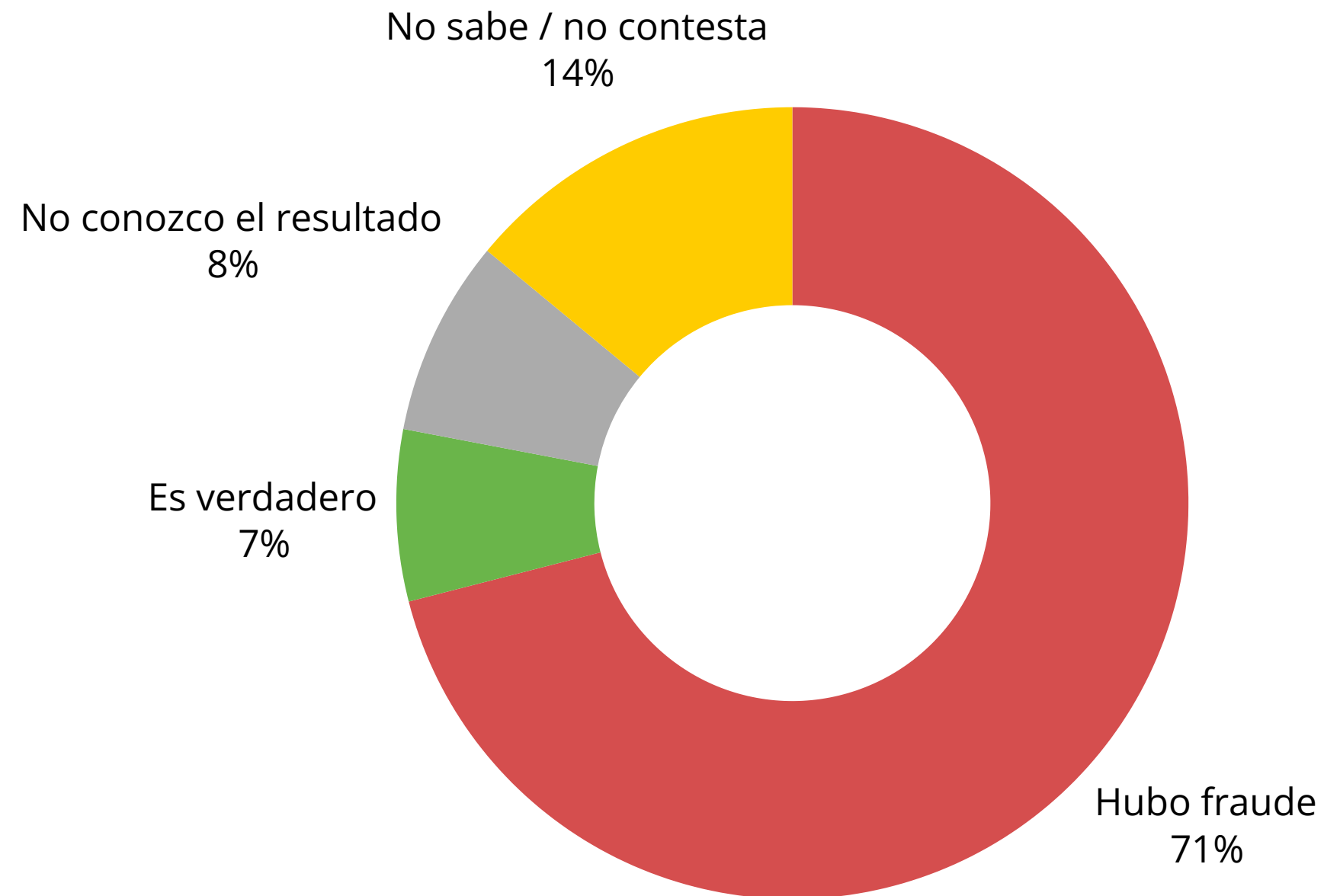
Elecciones en Venezuela

En la madrugada del 29 de julio, el Consejo Nacional Electoral (CNE) venezolano informó los resultados de las elecciones presidenciales y proclamó a Nicolás Maduro como ganador frente al candidato de la oposición, Edmundo González Urrutia, de la coalición Plataforma Unitaria Democrática (PUD). Los números informados por el CNE fueron rápidamente cuestionados, y los países de la región y el mundo aún exigen la publicación de las actas electorales para esclarecer, con información legítima, a quién eligió el pueblo venezolano para gobernar hasta 2031.

En ese marco, la Usina de Percepción Ciudadana realizó en su encuesta panel las siguientes preguntas:

- 1. En relación a las elecciones que se celebraron en Venezuela el pasado domingo 28 de julio. ¿Crees que el resultado anunciado por el Consejo Nacional Electoral (CNE) es verdadero o crees que hubo fraude?**
- 2. ¿Quién crees que ganó realmente la elección en Venezuela?**
- 3. ¿Cuán de acuerdo estás con la declaración del presidente Luis Lacalle Pou en el sentido de no reconocer el resultado de la elección venezolana?**

¿Crees que el resultado anunciado por el Consejo Nacional Electoral es verdadero o crees que hubo fraude?



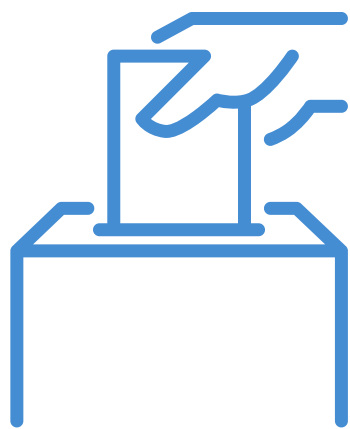
71% de la población uruguaya considera que hubo fraude en la elección en Venezuela y sólo 7% piensa que el resultado anunciado por el CNE es verdadero.

Por otra parte, un 14% no sabe o no contesta y 8% dijo desconocer el resultado de los comicios.

¿Crees que el resultado anunciado por el Consejo Nacional Electoral es verdadero o crees que hubo fraude?



Por **situación socioeconómica**, el porcentaje de personas que considera que hubo fraude es 81% en el nivel socioeconómico alto, 75% entre las personas de nivel bajo, y 67% entre las de nivel medio.

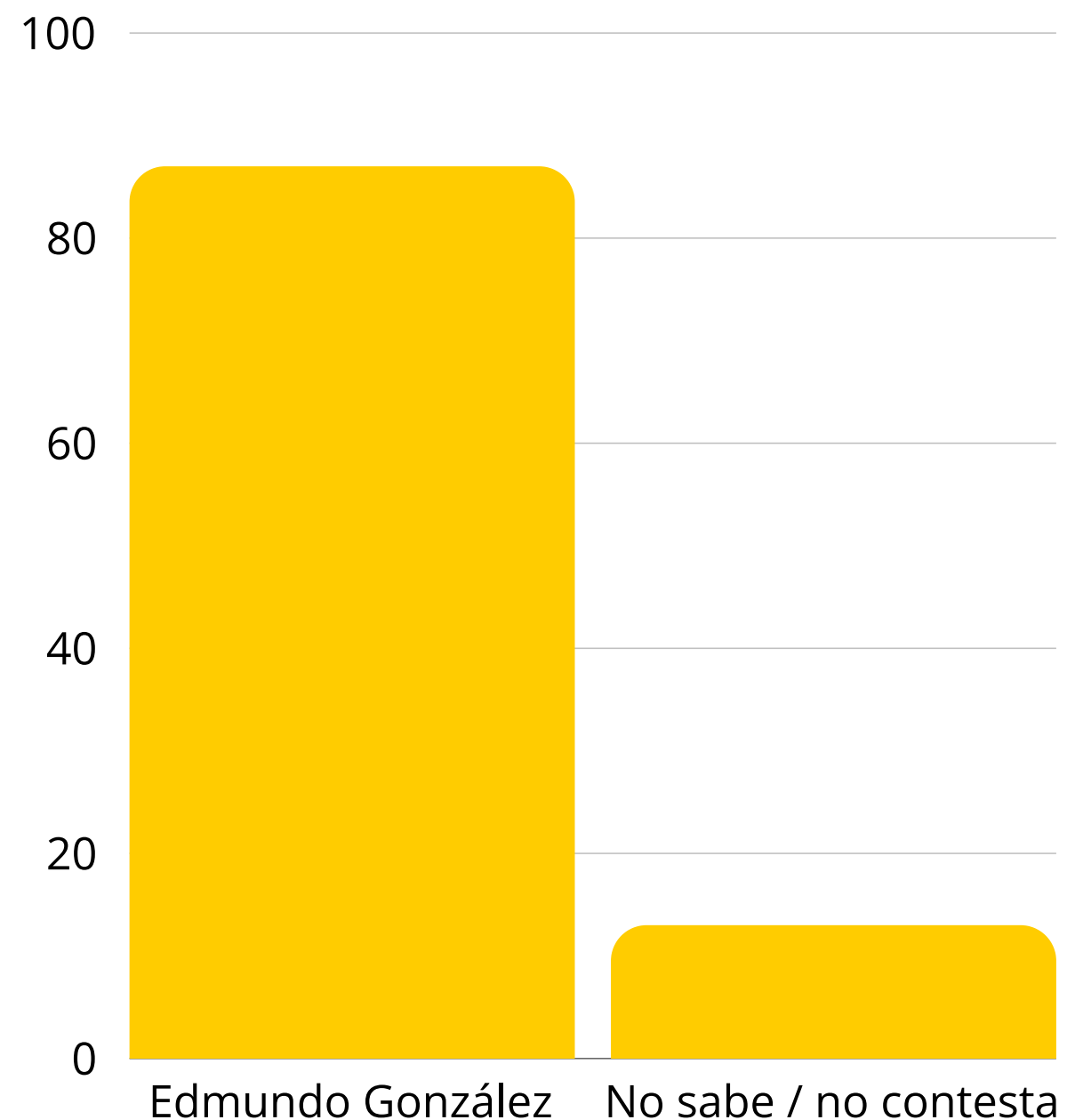


En relación con la **orientación política**, entre las personas que votaron a la Coalición de gobierno en 2019, el 90% considera que hubo fraude, un 2% considera que es verdadero, un 4% declara no conocer el resultado y un 4% no sabe/no contesta.

Por su parte, el porcentaje de personas que considera que hubo fraude entre los que votaron al Frente Amplio en noviembre de 2019 asciende a 55%, mientras que un 11% considera que el resultado es verdadero. Un 11% responde no conocer el resultado y un 23% no sabe/no contesta.

¿Quién crees que ganó realmente la elección en Venezuela?

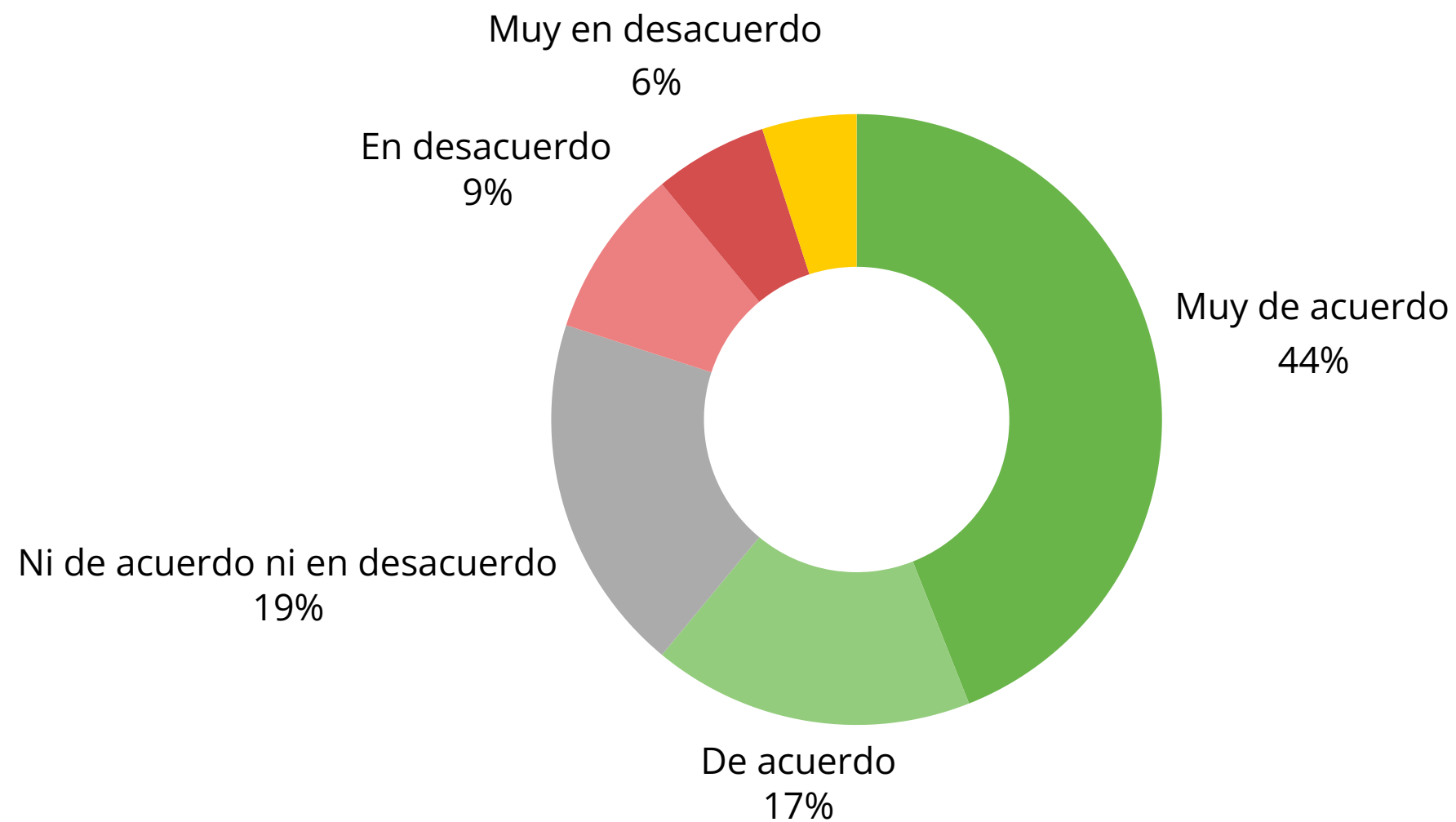
(Entre quienes consideran que hubo fraude)



Entre quienes declararon que hubo fraude, **87% cree que Edmundo González fue quien ganó las elecciones** y un 13 % tiene dudas sobre quién fue el ganador.

También en este caso hay **diferencias entre oficialistas y frenteamplistas**: 97% de los votantes del oficialismo en la última elección nacional cree que el ganador es el candidato del PUD, y 76% de los frenteamplistas optó por la misma respuesta.

¿Cuán de acuerdo estás con la declaración del presidente Luis Lacalle Pou en el sentido de no reconocer el resultado de la elección venezolana?



61% de la población consultada se manifestó “muy de acuerdo” o “de acuerdo” (44% y 17%, respectivamente), 19% ni de acuerdo ni en desacuerdo, 15% “en desacuerdo” o “muy en desacuerdo” (9% y 6%, respectivamente) y 5% no sabe o no contesta.

La cantidad de personas que coinciden con el presidente es mayor entre los **votantes de la coalición** oficialista, alcanzando el 94%, mientras que entre los **votantes del FA** el porcentaje desciende a 30%.

Ficha técnica

Preguntas implementadas:

- 1. En relación a las elecciones que se celebraron en Venezuela el pasado domingo 28 de julio. ¿Crees que el resultado anunciado por el Consejo Nacional Electoral (CNE) es verdadero o crees que hubo fraude?*
- 2. ¿Quién crees que ganó realmente la elección en Venezuela?*
- 3. ¿Cuán de acuerdo estás con la declaración del presidente Luis Lacalle Pou en el sentido de no reconocer el resultado de la elección venezolana?*

Aspectos técnicos

El relevamiento fue llevado a cabo entre el 02 y el 06 de agosto de 2024.

Se obtuvo información para una muestra de 500 personas, representativa de la población nacional mayor de 18 años. La muestra se seleccionó en base a estratos de sexo y edad, a partir de proyecciones de población del Instituto Nacional de Estadística.

Las respuestas fueron recogidas a través de protocolos automatizados de pregunta y respuesta vía Whatsapp y monitoreadas mediante llamadas telefónicas.



usina.com.uy