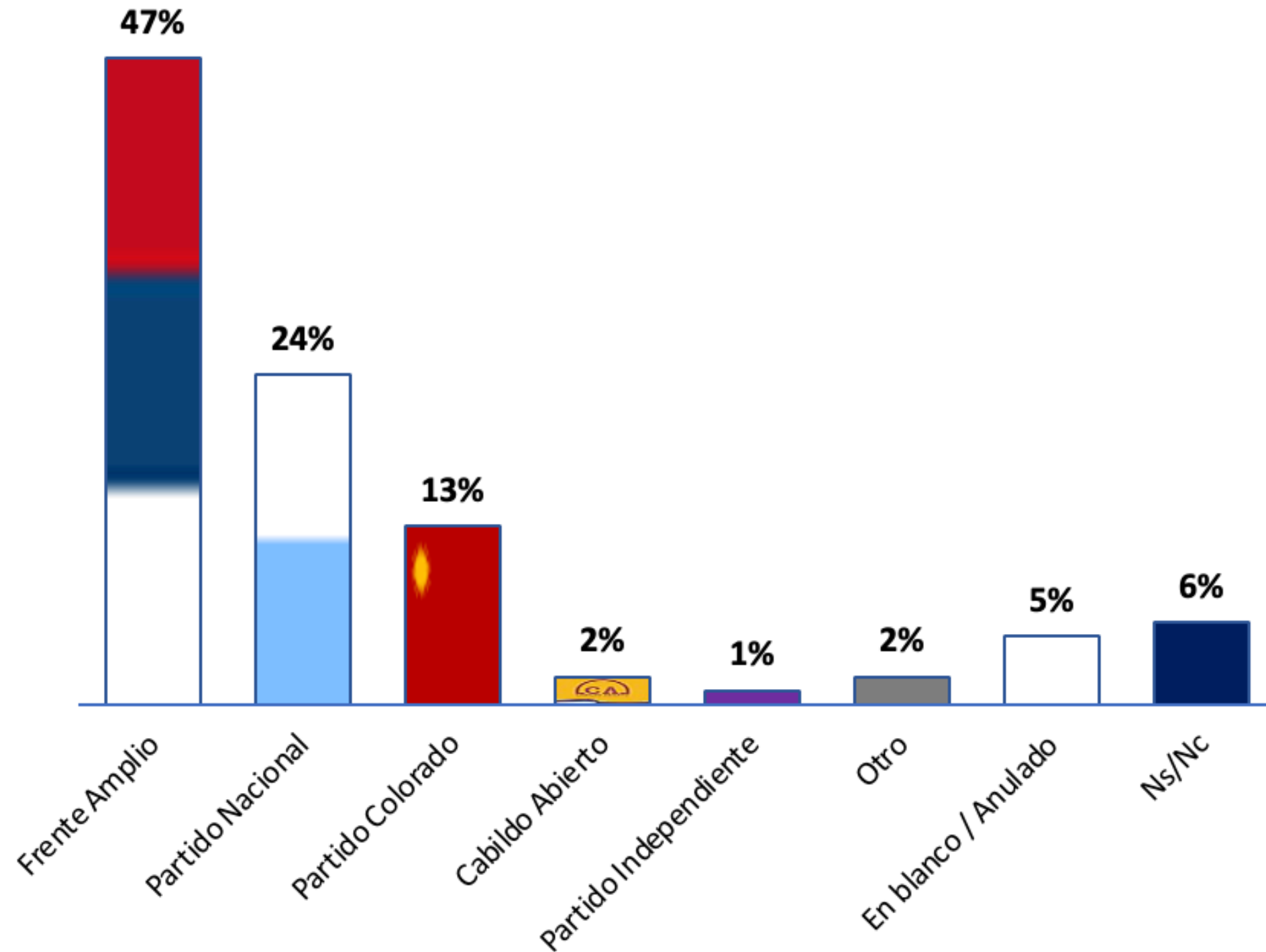


Intención de voto

AGOSTO 2024



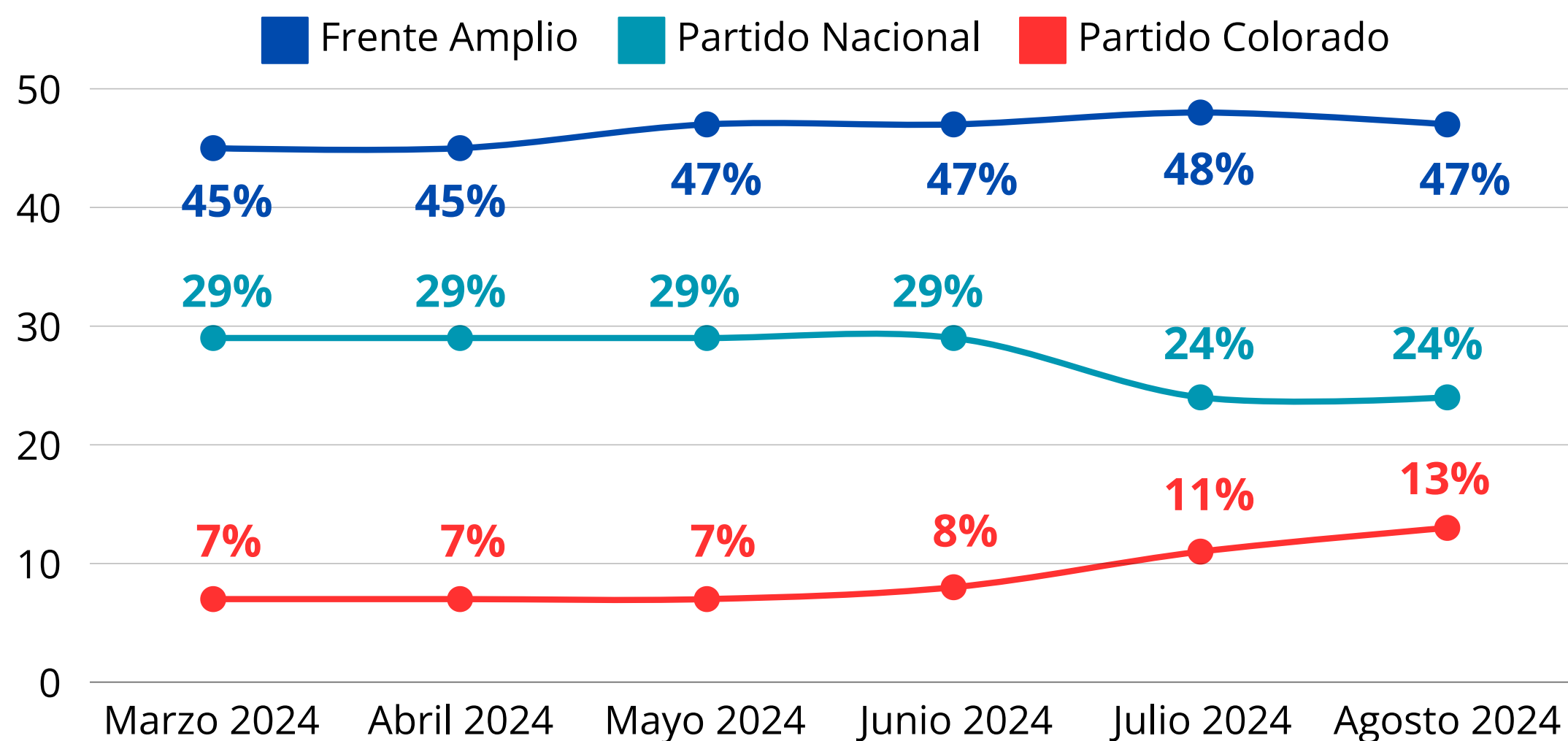
Intención de voto por partidos



De acuerdo a los resultados obtenidos en la medición de Agosto de la Usina, el Frente Amplio (FA) obtendría 47% de los votos, el Partido Nacional (PN) 24%, el Partido Colorado 13%, Cabildo Abierto 2% y el Partido Independiente 1%.

Por otra parte, 2% de los encuestados manifestó que votará a otro partido, 5% en blanco o anulado y 6% no definió su respuesta.

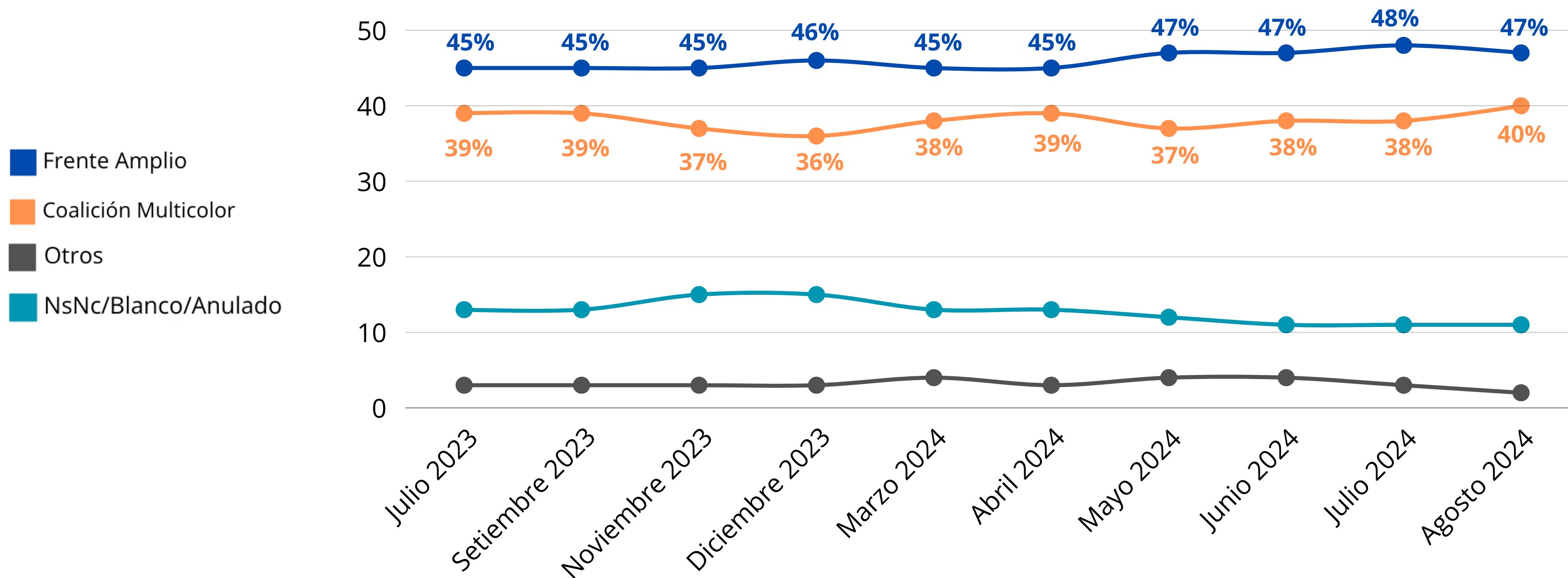
Evolución de la intención de voto en los 3 principales partidos



El FA mantuvo una estabilidad de intención de voto a lo largo de este año, con su punto mínimo entre marzo y abril con 45% y su máximo en julio con 48%. Por su parte, el PN disminuyó los apoyos 5 puntos porcentuales entre junio y julio de 2024 luego de las elecciones internas. De forma contraria, el PC muestra un crecimiento sostenido desde junio 2024, pasando de 8% a 13% de intención de voto.

Consulta realizada entre el 29 de agosto y el 1 de setiembre

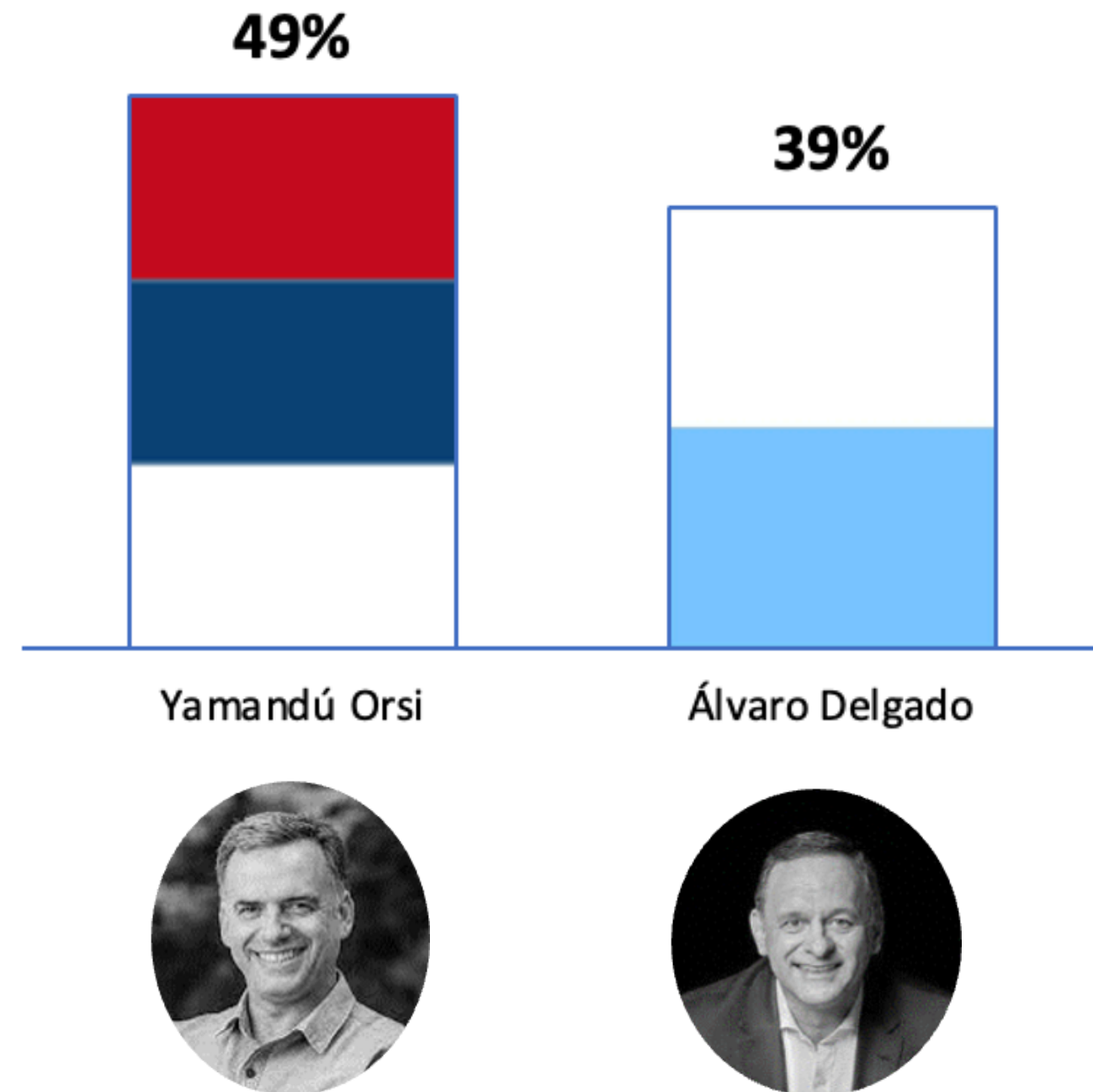
Evolución de la intención de voto por bloques



En relación a la diferencia entre el FA y la coalición de gobierno, los partidos políticos que integran el oficialismo suman 40% de intención de voto, frente al 47% de la oposición.

Consulta realizada entre el 29 de agosto y el 1 de setiembre

Escenario de balotaje



La encuesta de agosto también sondeó los apoyos que tendrían los candidatos Yamandú Orsi (FA) y Álvaro Delgado (PN) en un eventual escenario de balotaje.

En este escenario Orsi cosecharía el 49% de los votos y Delgado 39%. Otro 12% dijo no saber a quién daría su apoyo en este caso, o que votaría en blanco o anulado.

Ficha técnica

Preguntas utilizadas para el análisis:

- 1. Si las elecciones nacionales fueran el próximo domingo, ¿a qué partido votarías?*
- 2. Y si hubiera balotaje entre Yamandú Orsi y Álvaro Delgado, ¿a quién votarías para Presidente de la República?*

Aspectos técnicos

El relevamiento fue llevado a cabo entre el 29 de agosto y el 1 de setiembre de 2024. Se obtuvo información para una muestra de 500 personas, representativa de la población nacional mayor de 18 años. La muestra se seleccionó en base a estratos de sexo y edad, a partir de proyecciones de población del Instituto Nacional de Estadística. Las respuestas fueron recogidas a través de protocolos automatizados de pregunta y respuesta vía Whatsapp y monitoreadas mediante llamadas telefónicas.



usina.com.uy