

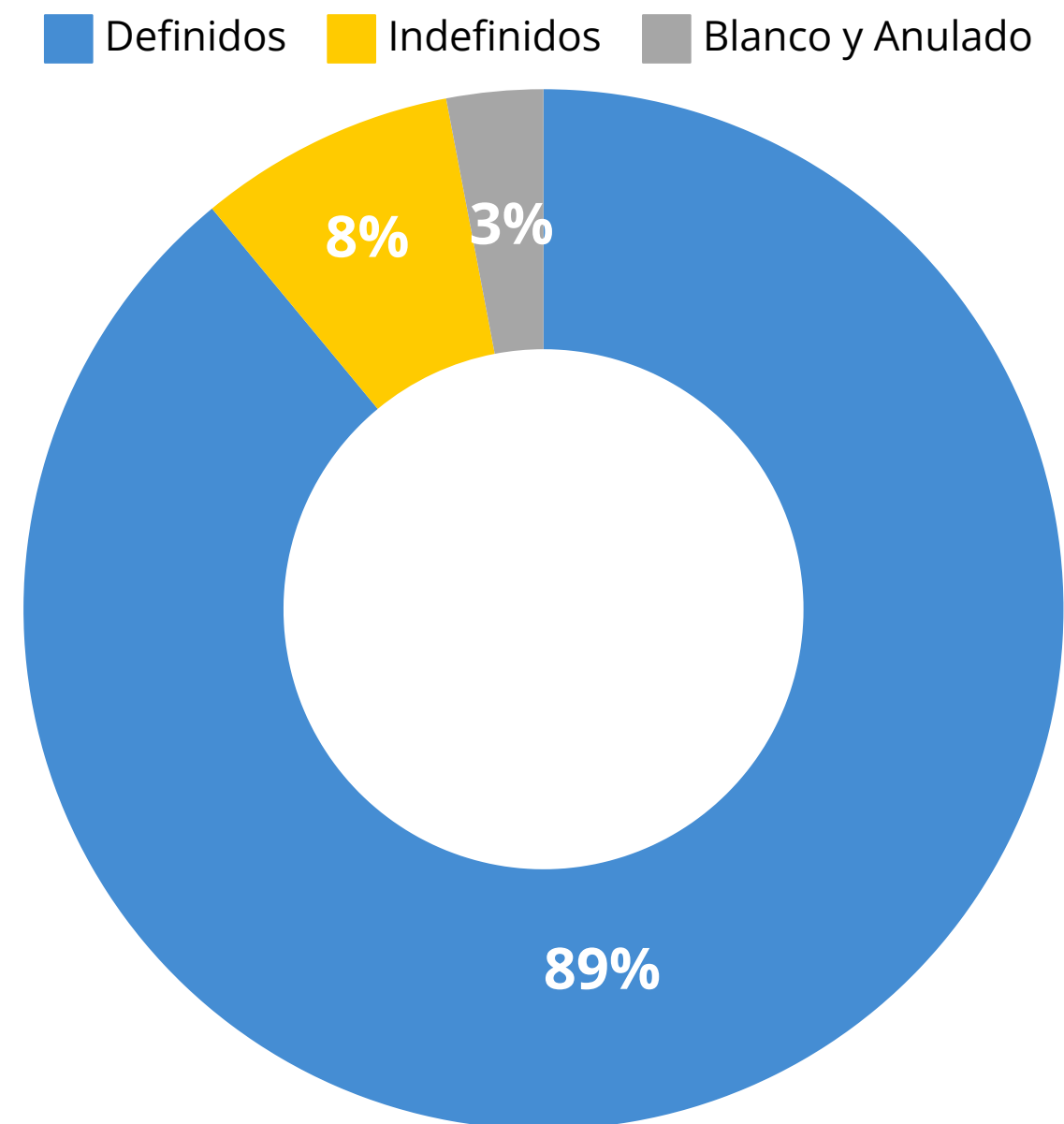
Informe final de Intención de Voto

Primera vuelta y plebiscitos

24 de octubre de 2024



La clave del resultado: el voto de los indefinidos

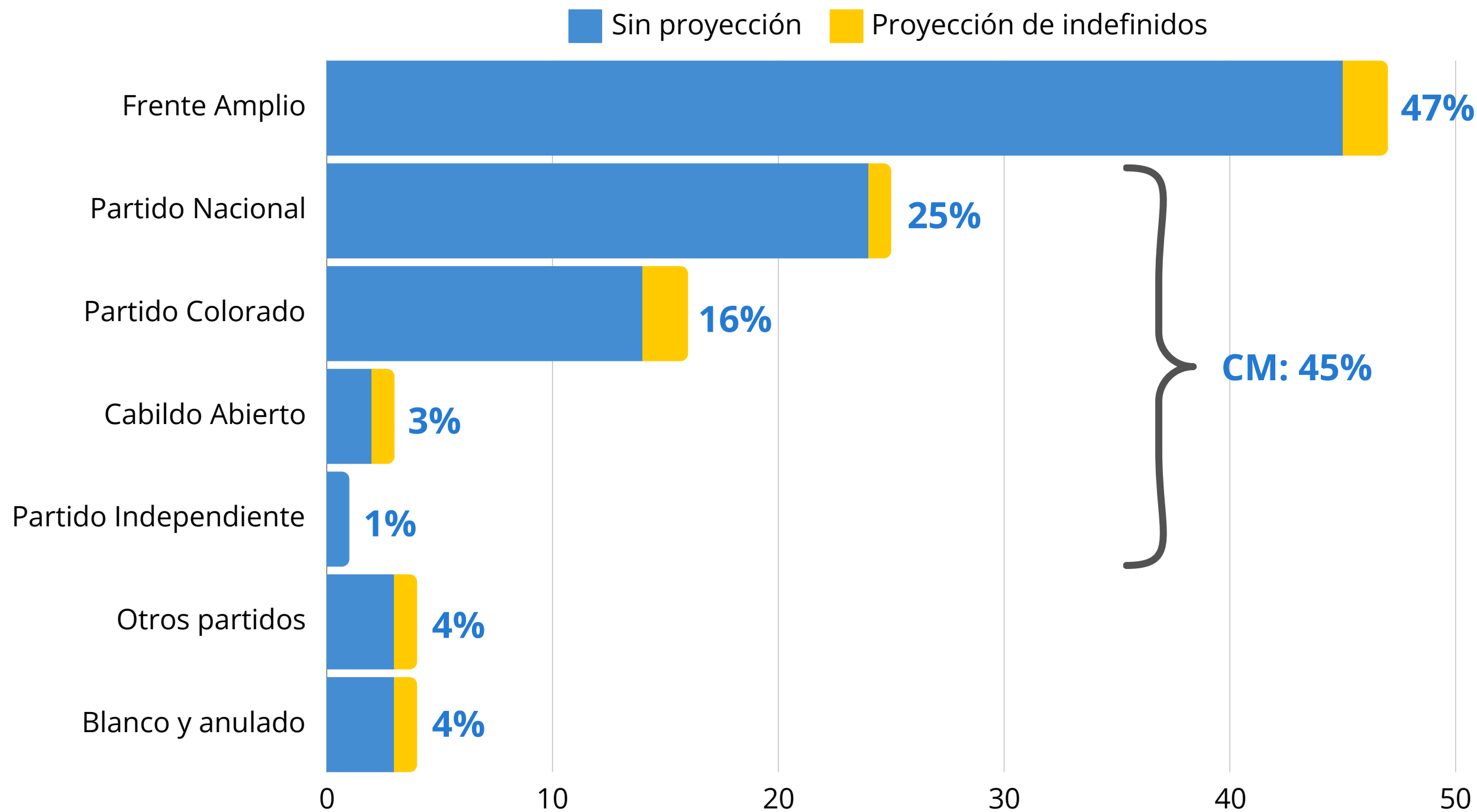


En la semana previa a las elecciones, el 89% del electorado ya tiene definido su voto a algún partido político, 8% declara no estar definido y 3% declara que votará en blanco o anulado.

Todavía resta definir el voto de una porción relativamente pequeña del electorado (unas 200.000 personas), pero muy relevante a la hora de definir la relación entre los principales bloques políticos del país.

Recordemos que el balotaje de 2019 y el Referéndum contra la Ley de Urgente Consideración, se definieron por márgenes cercanos a 30.000 votos.

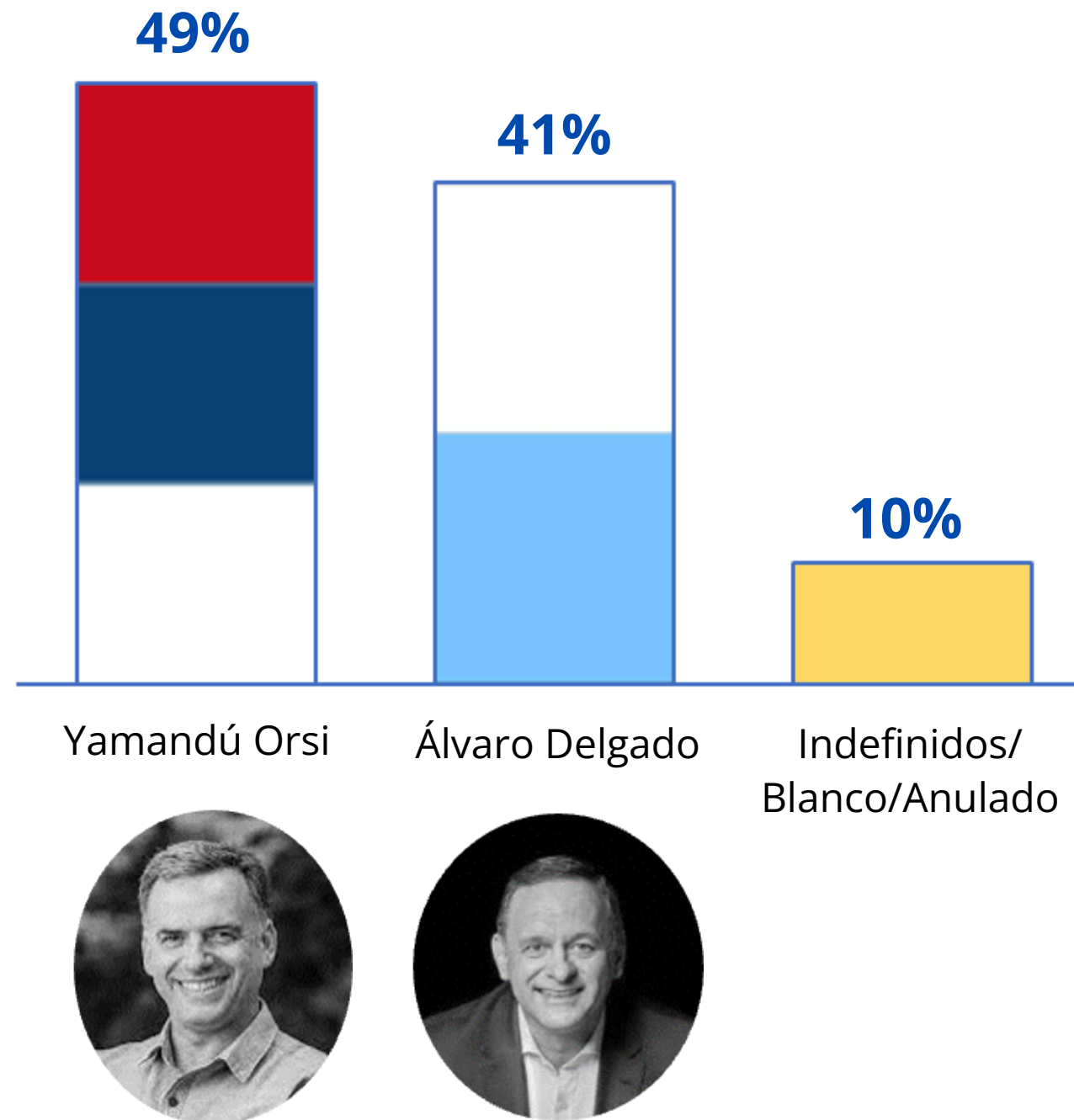
Intención de voto hacia octubre con proyección de indefinidos



Para este informe se presenta la intención de voto para cada partido, adicionando una estimación de la distribución de indefinidos de acuerdo a los datos disponibles en el panel (perfil de interés en la política, decisiones pasadas, perfil ideológico y demográfico, cercanía a los partidos, definición de cara al balotaje, entre otros).

Del total de los indefinidos, en términos aproximados 1% fue asignado a voto en blanco y anulado y 7% a votos a partidos: 2% al FA, 4% a la CM y 1% a otros partidos.

Balotaje: Yamandú Orsi lidera frente a Álvaro Delgado



La encuesta de octubre también sondeó los apoyos que tendrían los candidatos Yamandú Orsi (FA) y Álvaro Delgado (PN) en un eventual escenario de balotaje.

En este escenario, Orsi cosecharía el 49% de los votos y Delgado 41%. Otro 10% dijo no saber a quién daría su apoyo en este caso, o que votaría en blanco o anulado.

Es esperable que los resultados de este sondeo sean sensibles a los resultados de la elección del día domingo, así como a la conformación del futuro parlamento.

Balotaje, mayorías inciertas y partidos emergentes: algunas observaciones

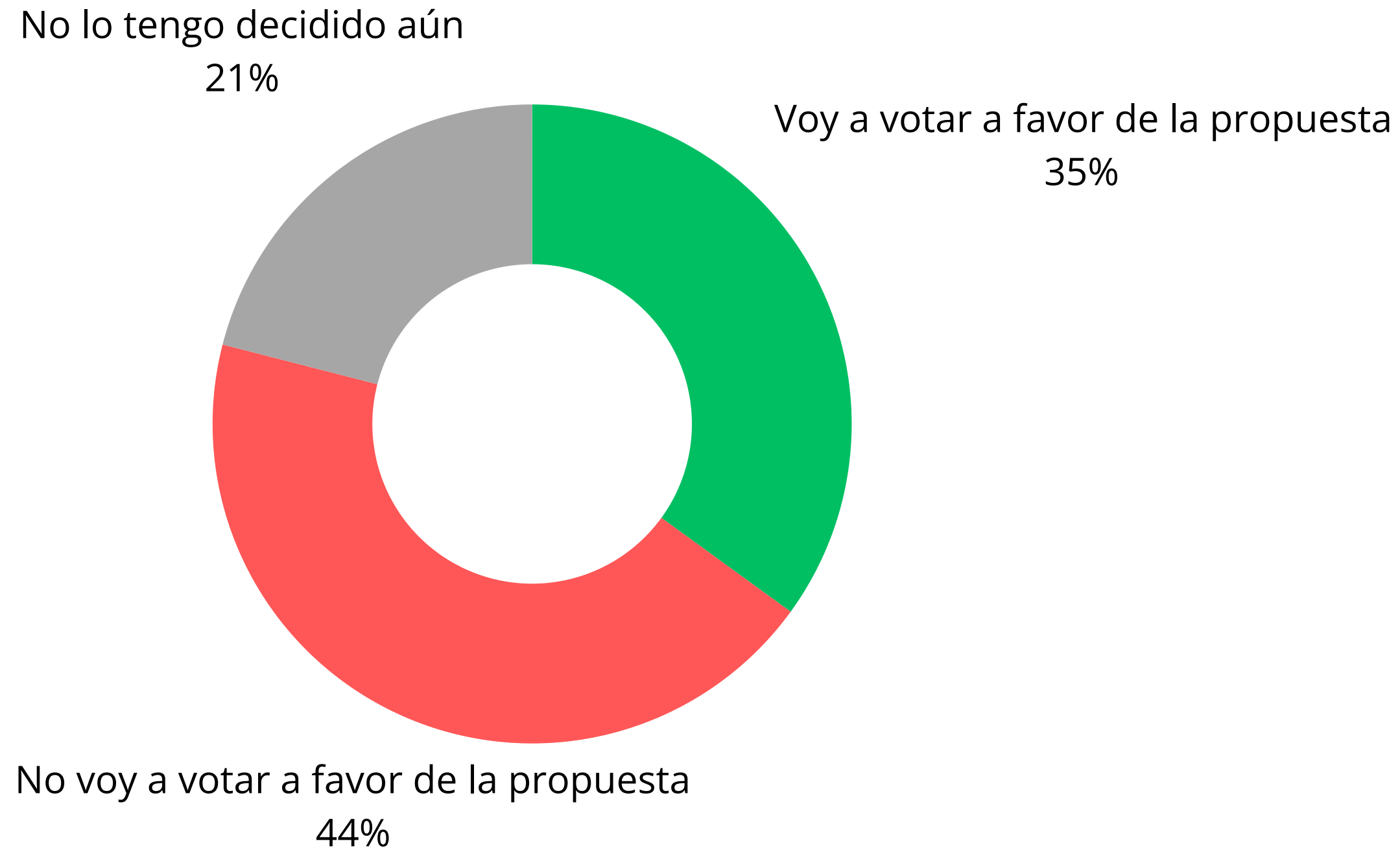
El escenario más probable prevé un balotaje entre Yamandú Orsi y Álvaro Delgado para el último fin de semana de noviembre.

En cuanto a las mayorías parlamentarias en ambas cámaras, las estimaciones dan una alta probabilidad de que el Frente Amplio consiga 15 senadores, mientras que el escenario en la Cámara de Diputados se presenta más incierto, pudiendo incluso ninguno de los dos grandes bloques (Frente Amplio y Coalición Multicolor) contar con mayoría parlamentaria.

Los resultados finales son sensibles a la votación que obtengan los partidos pequeños y si estos pueden acceder o no al umbral mínimo para acceder a una banca en diputados (cercano al 1%) o incluso en el senado (cercano al 3%). Cabe recordar que en esta elección se presentan once partidos, seis de los cuales se encuentran agrupados en la categoría "otros partidos". Dentro de esta categoría hay indicios de que Identidad Soberana tendría una mayor intención de voto, aunque esta desagregación no se presenta en este análisis dado su pequeño tamaño.

Seguridad Social:

pese a alta indefinición, el escenario más probable es de no aprobación

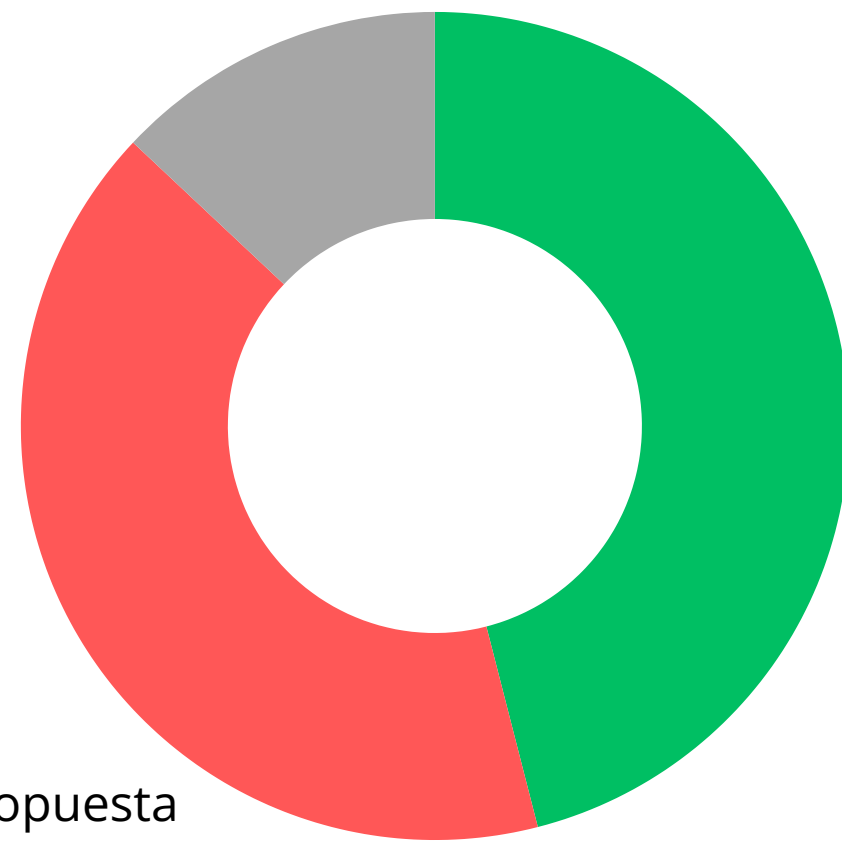


Respecto a nuestra medición de setiembre, un 9% del electorado que estaba indefinido pasó a tomar postura: 5% en contra y 4% a favor.

Si se mantiene esta tendencia entre los indefinidos, sumado a la dificultad logística que conlleva incluir la papeleta en un acto electoral que define otros temas, el escenario más probable es que la papeleta blanca a favor de la reforma de la seguridad social no alcance el exigente mínimo del 50% de los votos emitidos establecido en la Constitución de la República para estos casos.

Allanamientos Nocturnos: pese a apoyo relativamente alto, es probable que no se apruebe

No lo tengo decidido aún
13%



Voy a votar a favor de la propuesta
46%

No voy a votar a favor de la propuesta
41%

Respecto a nuestra medición de setiembre, se observa una caída de 3% en la intención de voto a favor de la propuesta, mientras que el rechazo aumenta 5%. Los indefinidos caen un 2%.

Dadas estas estimaciones y la dificultad logística que conlleva incluir la papeleta en un acto electoral que define otros temas, el escenario más probable es que la papeleta amarilla a favor de la reforma constitucional para permitir los allanamientos nocturnos no alcance el exigente mínimo del 50% de los votos emitidos establecido para estos casos.

Ficha técnica

Preguntas utilizadas para el análisis:

- 1. ¿A qué partido votarás en las elecciones del domingo 27 de octubre?*
- 2. Y si hubiera balotaje entre Yamandú Orsi y Álvaro Delgado, ¿a quién votarías para Presidente de la República?*
- 3. En relación al Plebiscito de Seguridad Social, ¿cuál va a ser tu posición?*
- 4. Con relación al plebiscito para habilitar los allanamientos nocturnos, ¿cuál va a ser tu posición?*

Aspectos técnicos

El relevamiento fue llevado a cabo entre el 18 y el 22 de octubre de 2024. Se obtuvo información para una muestra de 500 personas, representativa de la población nacional mayor de 18 años. La muestra se seleccionó en base a estratos de sexo y edad, a partir de proyecciones de población del Instituto Nacional de Estadística. Las respuestas fueron recogidas a través de protocolos automatizados de pregunta y respuesta vía Whatsapp y monitoreadas mediante llamadas telefónicas.



Usina.com.uy