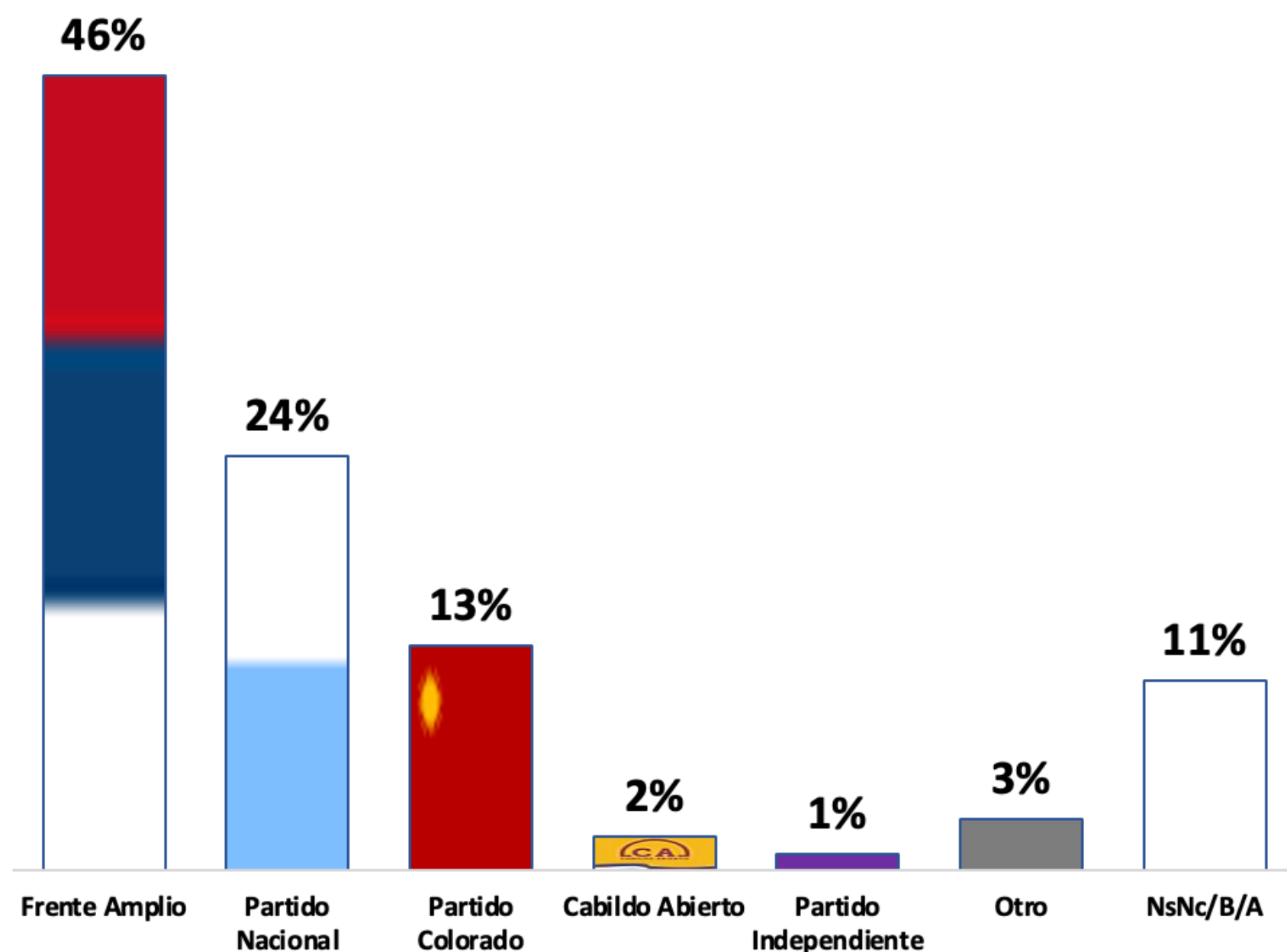


Intención de voto

Setiembre 2024



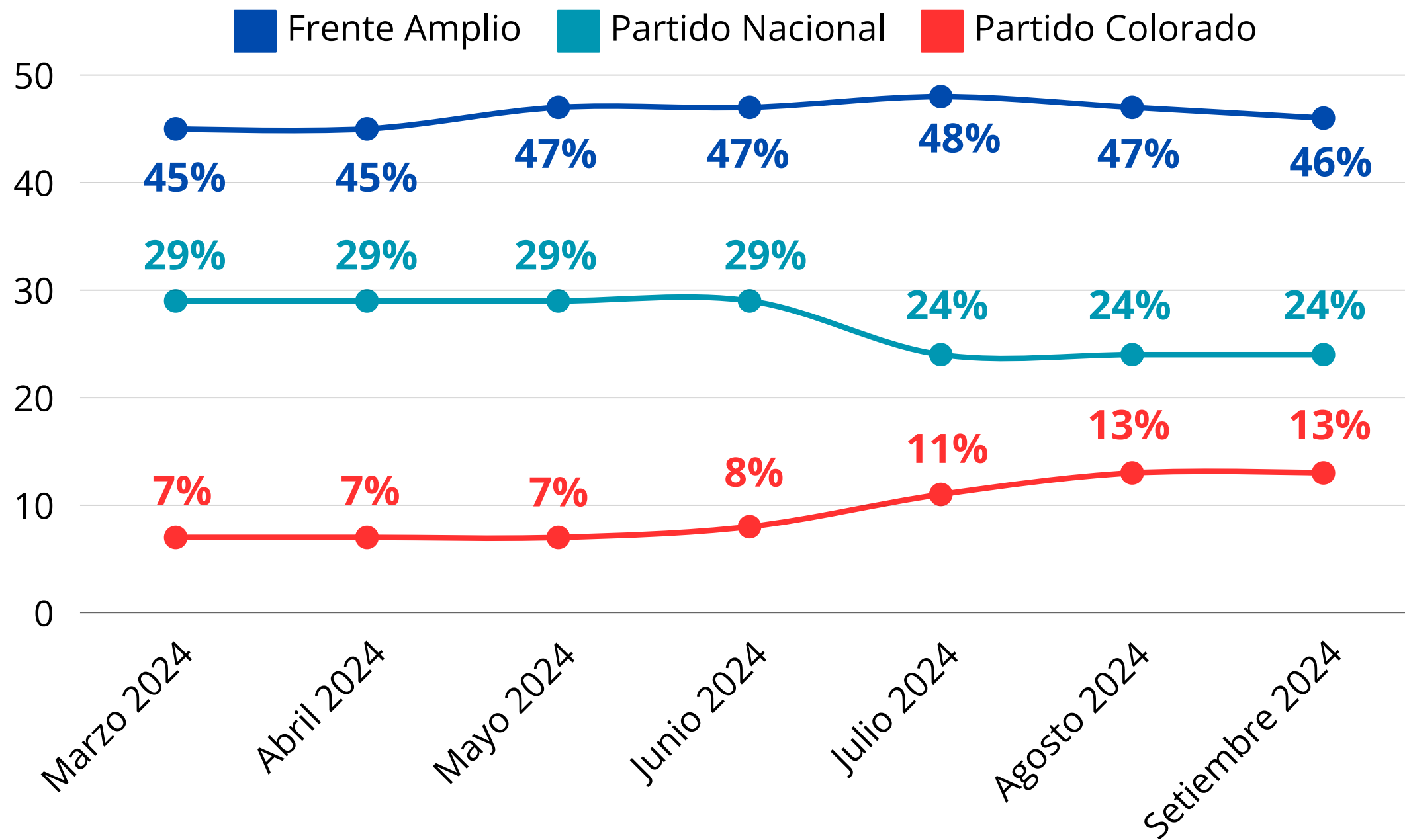
Intención de voto por partidos



De acuerdo a los resultados obtenidos en la medición de fines de setiembre de la Usina, **el Frente Amplio tiene una intención de voto del 46%, seguido por el Partido Nacional con 24%, el Partido Colorado con 13%, Cabildo Abierto con 2%, y el Partido Independiente con 1%.**

Además, el 3% de los encuestados se manifiesta proclive a votar a otros partidos, mientras persiste un 11% de indecisos y votos en blanco y anulados.

Evolución de la intención de voto de los 3 principales partidos



En comparación con la medición de agosto, se observa un escenario de estabilidad en la intención de voto a los tres principales partidos.

El cambio más significativo en la serie anual fue el ocurrido luego de las elecciones internas de junio, con una baja del Partido Nacional y un aumento del Partido Colorado.

Evolución de la intención de voto por bloques

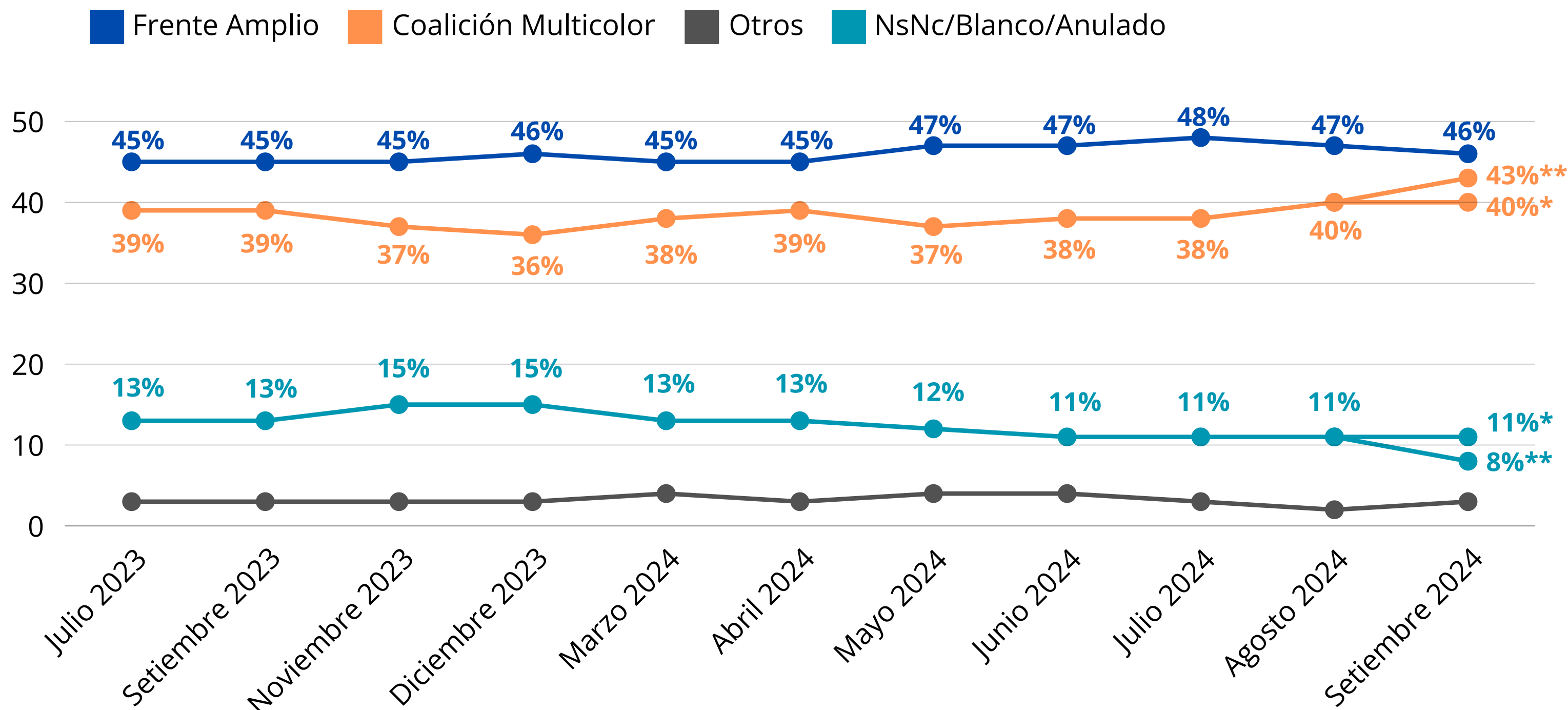
Análisis de indecisos

Dada la cercanía con el acto electoral, a partir de esta medición se incluye un análisis más pormenorizado de los indecisos.

A diferencia de mediciones anteriores, para el análisis de bloques en la medición de setiembre se definió realizar una asignación de parte de la población indecisa, que podrían catalogarse como “indecisos coalicionistas”.

Son personas que por su perfil ideológico, su voto en 2019 y sus intenciones de voto en un posible balotaje, muestran fuerte afinidad con la Coalición Multicolor, aunque ante la pregunta sobre intención de voto en octubre manifiestan todavía indecisión con respecto a qué partido de la coalición votarían.

Evolución de la intención de voto por bloques

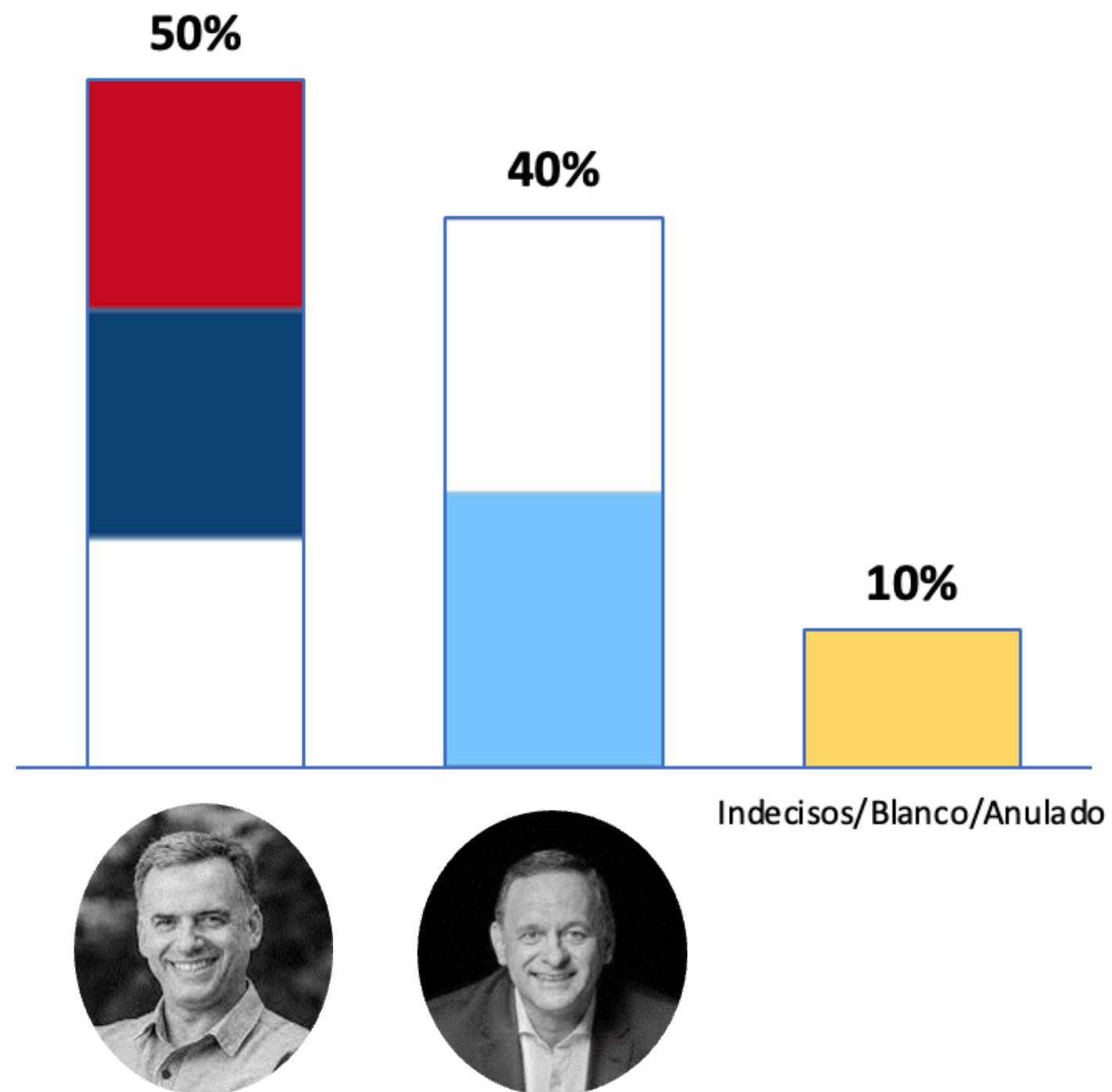


* Resultado sin asignar parte de los indecisos

** Resultado luego de la asignación de los "indecisos coalicionistas"

Consulta realizada entre el 27 y el 30 de setiembre de 2024

Escenario de balotaje



La encuesta de setiembre también sondeó los apoyos que tendrían los candidatos Yamandú Orsi (FA) y Álvaro Delgado (PN) en un eventual escenario de balotaje.

En este escenario, Orsi cosecharía el 50% de los votos y Delgado 40%. Otro 10% dijo no saber a quién daría su apoyo en este caso, o que votaría en blanco o anulado.

Se mantiene de esta forma la diferencia de 10 puntos porcentuales entre ambos candidatos, que se recogía en la medición de agosto 2024.

Ficha técnica

Preguntas utilizadas para el análisis:

- 1. Si las elecciones nacionales fueran el próximo domingo, ¿a qué partido votarías?*
- 2. Y si hubiera balotaje entre Yamandú Orsi y Álvaro Delgado, ¿a quién votarías para Presidente de la República?*

Aspectos técnicos

El relevamiento fue llevado a cabo entre el 27 y el 30 de setiembre de 2024. Se obtuvo información para una muestra de 500 personas, representativa de la población nacional mayor de 18 años. La muestra se seleccionó en base a estratos de sexo y edad, a partir de proyecciones de población del Instituto Nacional de Estadística. Las respuestas fueron recogidas a través de protocolos automatizados de pregunta y respuesta vía Whatsapp y monitoreadas mediante llamadas telefónicas.



Usina.com.uy