

INTENCIÓN DE VOTO

Balotaje 2024

Noviembre 2024

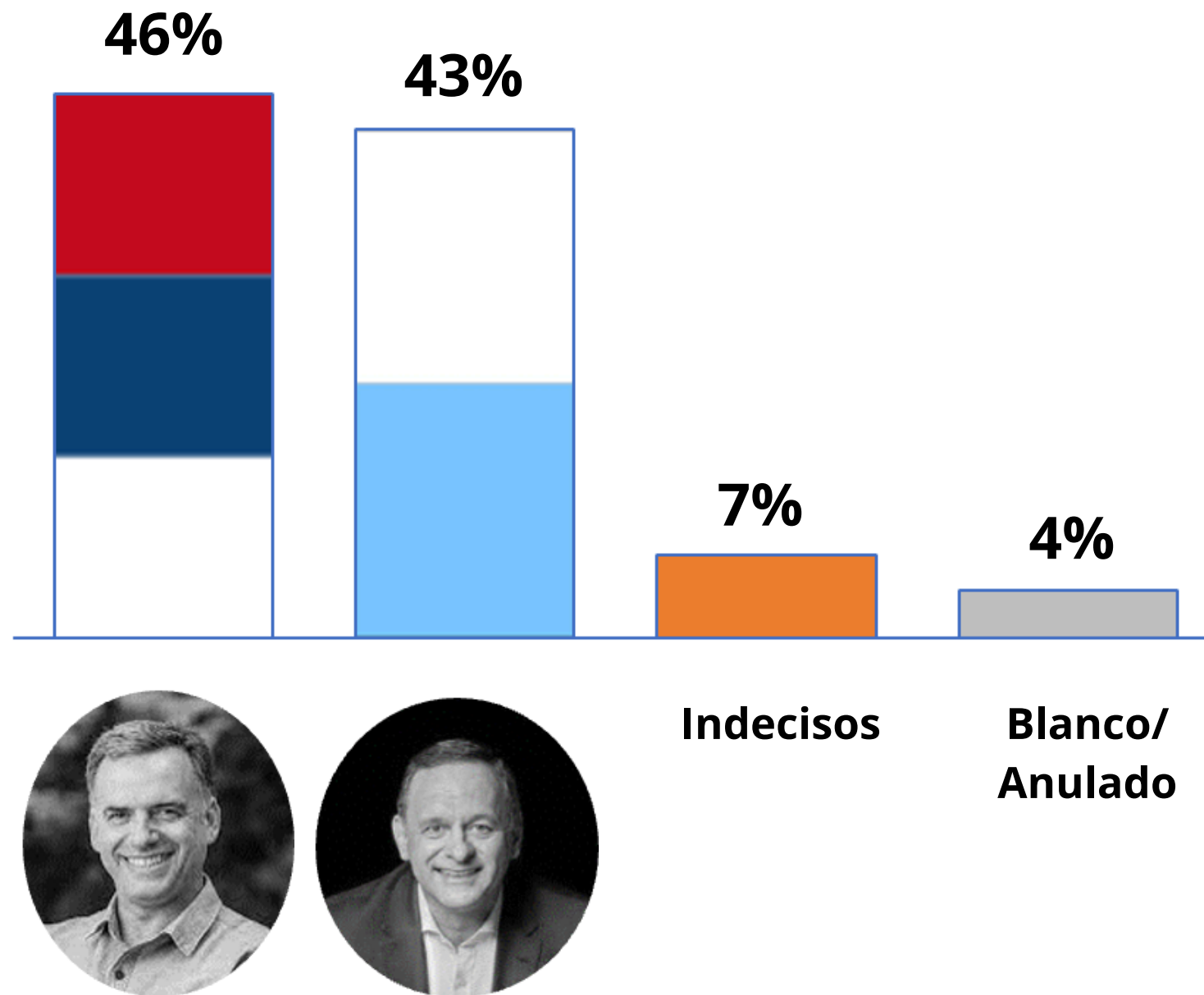


Intención de voto y dinámica de migración Oct-Nov

En este informe, se presentan los resultados de la última medición de intención de voto de cara al balotaje, complementados con un análisis detallado sobre la "migración" de la intención de voto entre partidos y bloques políticos entre lo votado en las elecciones del 27 de octubre y la intención de voto hacia el balotaje. Este análisis se basa en los datos recopilados mediante nuestra encuesta panel, así como en información electoral.

La proximidad a las elecciones del pasado domingo 27 de octubre permite mejorar la precisión de las estimaciones de cara a la elección de noviembre, dado que ahora se dispone del valor poblacional del voto de octubre de 2024.

Orsi lidera de cara al balotaje, pero con 7% de indecisos

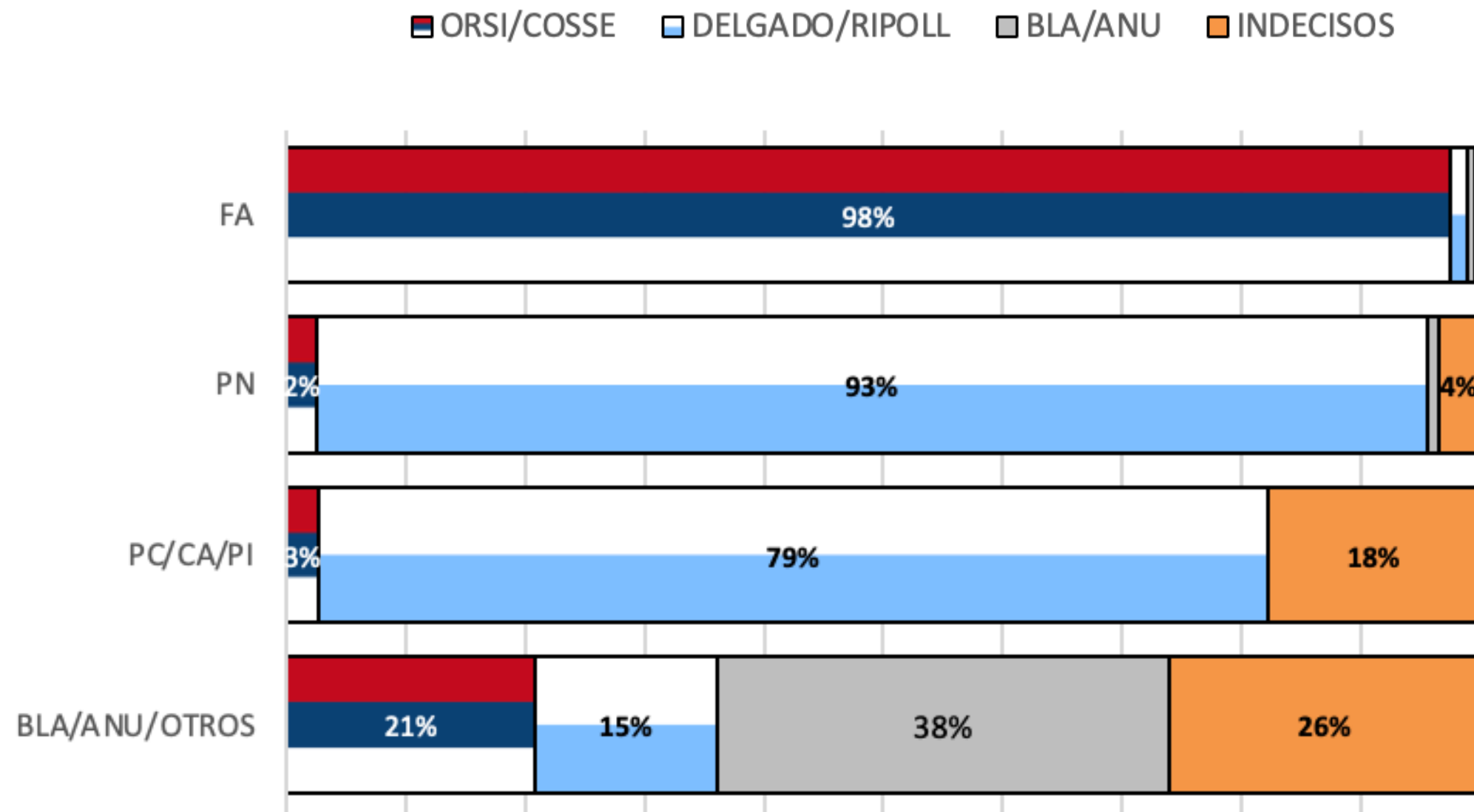


La encuesta de intención de voto realizada por la Usina posteriormente a la primera vuelta de las Elecciones Nacionales, sondeó los apoyos que obtendrían los candidatos Yamandú Orsi (FA) y Álvaro Delgado (PN) una vez confirmado el balotaje entre ambos candidatos.

Los resultados de la consulta muestran que Orsi obtendría el 46% de los votos y Delgado 43%, mientras existe un 7% de personas indecisas y un 4% que declara que votaría en blanco o anulado.

Transferencia de voto de Octubre a Noviembre

Voto Octubre 2024



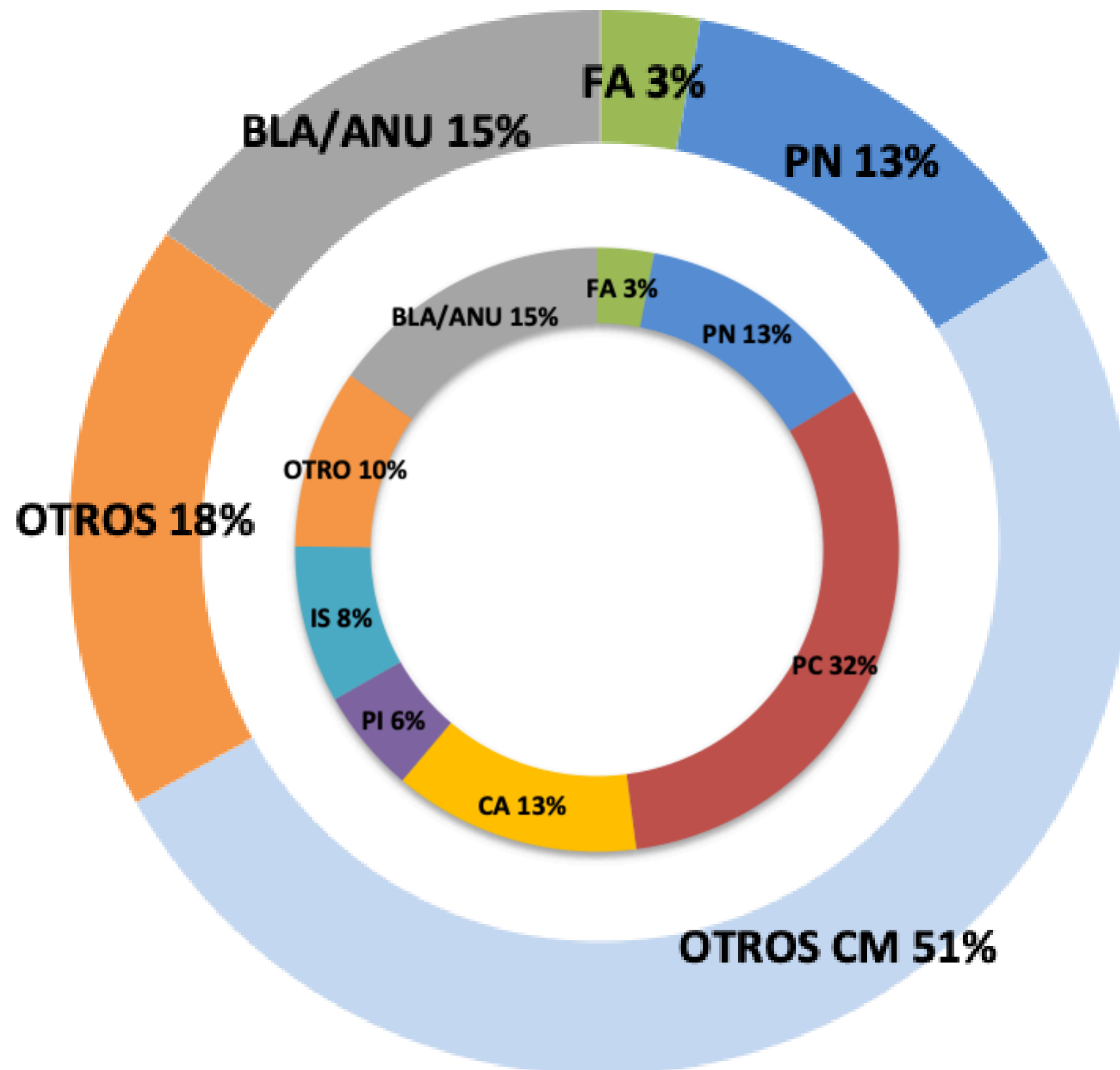
El Frente Amplio y el Partido Nacional retienen casi la totalidad de su electorado de octubre.

En relación a los votantes del resto de los partidos que conforman la Coalición, 79% votaría por la fórmula Delgado-Ripoll, 3% se inclinaría por la fórmula Orsi-Cosse, y 18% se muestra indeciso.

En cuanto a los votantes de otros partidos y a quienes votaron en blanco o anulado, 21% se inclina por la fórmula Orsi-Cosse, 15% por la fórmula Delgado-Ripoll, 38% volvería a votar en blanco o anulado y 26% se declara indeciso.

Análisis de indecisos para el balotaje

Voto a partidos



El resultado del balotaje dependerá de la inclinación de los indecisos.

En este caso, la mitad de los indecisos votaron en octubre al Partido Colorado, Cabildo Abierto o al Partido Independiente.

El 18% votó por otros partidos, 15% votó en blanco o anulado, 3% votó por el Frente Amplio y 13% votó al Partido Nacional en la primera vuelta.

Ficha técnica

Preguntas utilizadas para el análisis:

1. *¿Fuiste a votar el domingo 27 de octubre?*
2. *¿A qué partido votaste?*
3. *El próximo 24 de noviembre se realizará el balotaje entre Yamandú Orsi y Álvaro Delgado, ¿a quién vas a votar para Presidente de la República?*

Aspectos técnicos

El relevamiento fue llevado a cabo entre el 28 y el 31 de octubre de 2024. Se obtuvo información para una muestra de 500 personas, representativa de la población nacional mayor de 18 años. La muestra se seleccionó en base a estratos de sexo y edad, a partir de proyecciones de población del Instituto Nacional de Estadística. Las respuestas fueron recogidas a través de protocolos automatizados de pregunta y respuesta vía Whatsapp y monitoreadas mediante llamadas telefónicas.



usina.com.uy